



# PREFEITURA MUNICIPAL DE SANTALUZ

PC CORONEL JOSE LEITAO - CENTRO

CNPJ: 13.807.870/0001-19 - CEP: 48.880-000 - SANTALUZ - BA

## NOTA DE LIQUIDAÇÃO

PROCESSO ADM: 042-2023

EMPENHO: 223 / 2024 Nº SUB-EMPENHO: 1842 Data do Sub-Empenho: 16/07/2024 TIPO DO EMPENHO: Estimativo

**FORNECEDOR**

Nome: 5535 - ARK ENGENHARIA EIRELI Tipo Pessoa: Jurídica  
 Endereço: RUA 02 DE JULHO, 133 Complemento: SALA 04  
 Bairro: CENTRO Cidade: SERRINHA Estado: BA  
 CNPJ: 13.749.776/0001-50 Insc. Estadual: CPF: RG:  
 Conta Corrente: 240487-7 Agência: 3017 Banco: 756 - BANCO COOPERATIVO DO BRASIL S.A. - BANCOOB

**DOTAÇÃO ORÇAMENTÁRIA**

Reduzido: 1007.4451.1754 - ORÇAMENTÁRIO E SUPLEMENTAR Data do Empenho: 15/02/2024

Unidade: 1201 - SECRETARIA MUNICIPAL DE INFRAESTRUTURA  
 Função: 15 - Urbanismo  
 Sub-Função: 451 - Infra-estrutura Urbana  
 Programa: 008 - INFRAESTRUTURA E DESENVOLVIMENTO ECONÔMICO SUSTENTÁVEL  
 Ação: 1.007 - Investimentos em Obras Estruturantes  
 Elemento: 4.4.90.51.00 - Obras e Instalações  
 Fonte: 1754 - Recursos de Operações de Crédito  
 Sub-Elemento: 4.4.90.51.01 - OBRAS E INSTALACOES (MAO DE OBRA)

Modalidade: Concorrência para obras e serviços de engenharia	Nº Lic.: 002-2023CONC	Saldo Anterior	Valor do Empenho	Saldo Atual
Convênio:	Contrato: 011-2024	5.125.897,00	200.000,00	4.925.897,00
Patrimônio: -				

**HISTÓRICO**

REFERENTE A CONTRATAÇÃO DE EMPRESA DE ENGENHARIA PARA CONSTRUÇÃO DA PRAÇA CÂNDIDO CARDOSO DA SILVA E PAVIMENTAÇÃO EM PARALELEPÍEDO NO POVOADO DE MUCAMBINHO, LOCALIZADO NO MUNICÍPIO DE SANTALUZ-BA. CONTRATO Nº 011-2024, LICITAÇÃO 002-2023CONC. OBRA Nº 108/2024. BOLETIM DE MEDIÇÃO 04. PERÍODO DE MEDIÇÃO 01/06/2024 À 30/06/2024. NFS-e 216.

Movimentação Empenho		
Saldo Anterior	Sub-Empenho	Saldo Atual
691.393,59	689.966,31	1.427,28

Data do Empenho: 15/02/2024 Data da Liquidação: 16/07/2024

**RETENÇÕES**



Código	Descrição	Valor
2.1.8.8.1.01.02.00.00.057	CONTRIBUIÇÃO AO RGPS - Fonte 1754 INSS	14.489,29
2.1.8.8.1.01.04.00.00.057	IRRF - Fonte 1754	8.279,60
2.1.8.8.1.01.08.00.00.057	ISS - Fonte 1754	20.698,99
## Seiscentos e quarenta e seis mil e quatrocentos e noventa e oito reais e quarenta e três centavos ##		Valor Retido
		43.467,88
		Valor Líquido
		646.498,43

**DOCUMENTOS COMPROBATÓRIOS**

NOTA FISCAL	Data Emissão	Número	Série	Sub-Série	Data Validade	Valor R\$
	15/07/2024	216	U			689.966,31
Quantidade: 1	Total:					689.966,31

**DESDOBRAMENTOS ( PCASP )**

Código	Descrição	Valor R\$
123210601	LIQUIDAÇÃO OBRAS EM ANDAMENTO	689.966,31

Declaro que os materiais foram recebidos e/ou serviços prestados em 16/07/2024.  ARISMÁRIO BARBOSA JUNIOR Prefeito Municipal Matrícula: 6422	Declaro que a despesa relativa a nota de empenho supra está liquidada em 16/07/2024, podendo efetuar o pagamento.  NAIARA DA CUNHA CARMO Contador(a) Matrícula: 6408
---	---

Documentação Conservida  
 17/07/2024  
 Jaqueline Trabuço da Silva  
 Controladora Interna

Portaria SIAFIC - 281/2024





# PREFEITURA MUNICIPAL DE SANTALUZ

PC CORONEL JOSE LEITAO - CENTRO

CNPJ: 13.807.870/0001-19 - CEP: 48.880-000 - SANTALUZ - BA

## NOTA DE SUB-EMPENHO

PROCESSO ADM: 042-2023

EMPENHO: 223 / 2024 N° SUB-EMPENHO: 1842 Data do Sub-Empenho: 16/07/2024 TIPO DO EMPENHO: Estimativo

### FORNECEDOR

Nome: 5535 - ARK ENGENHARIA EIRELI Tipo Pessoa: Jurídica  
 Endereço: RUA 02 DE JULHO, 133 Complemento: SALA 04  
 Bairro: CENTRO Cidade: SERRINHA Estado: BA  
 CNPJ: 13.749.776/0001-50 Insc. Estadual: CPF: RG:  
 Conta Corrente: 240487-7 Agência: 3017 Banco: 756 - BANCO COOPERATIVO DO BRASIL S.A. - BANCOOB

### DOTAÇÃO ORÇAMENTÁRIA

Reduzido: 1007.4451.1754 - ORÇAMENTÁRIO E SUPLEMENTAR Data do Empenho: 15/02/2024

Unidade: 1201 - SECRETARIA MUNICIPAL DE INFRAESTRUTURA  
 Função: 15 - Urbanismo  
 Sub-Função: 451 - Infra-estrutura Urbana  
 Programa: 008 - INFRAESTRUTURA E DESENVOLVIMENTO ECONÔMICO SUSTENTÁVEL  
 Ação: 1.007 - Investimentos em Obras Estruturantes  
 Elemento: 4.4.90.51.00 - Obras e Instalações  
 Fonte: 1754 - Recursos de Operações de Crédito  
 Sub-Elemento: 4.4.90.51.01 - OBRAS E INSTALAÇÕES (MAO DE OBRA)

Modalidade: Concorrência para obras e serviços de engenharia: N° Lic.: 002-2023CONC	Saldo Anterior	Valor do Empenho	Saldo Atual
Convênio: Contrato: 011-2024	5.125.897,00	200.000,00	4.925.897,00
Patrimônio: -			

### HISTÓRICO

EMPENHO REFERENTE A CONTRATAÇÃO DE EMPRESA DE ENGENHARIA PARA CONSTRUÇÃO DA PRAÇA CÂNDIDO CARDOSO DA SILVA E PAVIMENTAÇÃO EM PARALELEPÍPEDO NO POVOADO DE MUCAMBINHO, LOCALIZADO NO MUNICÍPIO DE SANTALUZ-BA. CONTRATO N° 011-2024, LICITAÇÃO 002-2023CONC.

### Movimentação Empenho

Saldo Anterior	Sub-Empenho	Saldo Atual
691.393,59	689.966,31	1.427,28

N° Ordem	Especificação ( Item )	Unidade	Quant.	Valor Unitário	Valor Total
1	16 - PARA OBRAS E SERVIÇOS DE ENGENHARIA	SRV	1	689.966,31	689.966,31

## Seiscentos e oitenta e nove mil e novecentos e sessenta e seis reais e trinta e um centavos ##

689.966,31

Autorizo o empenho da despesa supra mencionada em 16/07/2024.

ARISMÁRIO BARBOSA JUNIOR  
Prefeito Municipal  
Matrícula: 6422

Declaro que a importância supra foi deduzida do crédito próprio em 16/07/2024

NAIARA DA CUNHA CARMO  
Diretor Contábil  
Matrícula: 6408

3575085

SIATC -



Santaluz, 17/07/2024

A empresa:


ARK ENGENHARIA EIRELI, CNPJ sob nº13.749.776/0001-50

Endereço:

RUA 02 DE JULHO, 133 – CENTRO CEP: 48700-000

ORIENTAÇÕES PARA EMPENHO
<b>FONTE DE PAGAMENTO:</b>
SECRETÁRIA DE INFRAESTRUTURA
<b>AÇÃO:</b>
FINISA
<b>HISTÓRICO:</b>
CONSTRUÇÃO DA PRAÇA CÂNDIDO CARDOSO DA SILVA E PAVIMENTAÇÃO EM PARALELEPIEDO NO POVOADO DE MUCAMBINHO LOCALIZADA NO MUNICIPAL DE SANTALUZ-BA.
<b>Processo Licitatório:</b> CONCORRÊNCIA PÚBLICA 002-2023
<b>Contrato:</b> 011/2024 <b>Processo administrativo:</b> 042/2023 <b>Nº da obra:</b> 108/2024
<b>Nº da Nota Fiscal (Matricula):</b> 216 <b>VALOR DA NOTA:</b> R\$ 689.966,31 <b>PERÍODO DA MEDIÇÃO:</b> 01/06/2024 A 30/06/2024 <b>DOCUMENTOS EM ANEXO.</b> RELATÓRIO FOTOGRAFICO, CERTIDÕES, NOTA FISCAL, BM , RDO, RELATÓRIO DA GFIP CP, DCTFWEB CP .
Recurso – FINISA

Atenciosamente,

  
Tony Felix Andrade  
Engenheiro Civil  
CREA-BA: 052.069.277.8





PREFEITURA MUNICIPAL DE SERRINHA  
SECRETARIA DA FAZENDA E PLANEJAMENTO  
NOTA FISCAL ELETRÔNICA DE SERVIÇO - NFS-e

Número da  
NFS-e  
216



Data e Hora da Emissão	15/07/2024 10:44:48	Competência	15/7/2024	Código de Verificação	TNYCG40UU
Número do RPS		No. da NFS-e substituída		Local da Prestação	SANTALUZ - BA

Prestador de Serviço

Razão Social/Nome	ARK ENGENHARIA EIRELI				
Nome Fantasia	ARK ENGENHARIA				
CNPJ/CPF	13.749.776/0001-50	Inscrição Municipal	5647	Município	SERRINHA - BA
Endereço e CEP	R 02 DE JULHO ,133 - CENTRO CEP: 48700-000				
Complemento	:SALA 4	Telefone	(75)9306-3856	e-mail	arkengenhariaeireli@hotmail.com

Tomador de Serviço

Razão Social/Nome	PREFEITURA MUNICIPAL DE SANTALUZ				
CNPJ/CPF	13.807.870/0001-19	Inscrição Municipal		Município	SANTALUZ - BA
Endereço e CEP	Av. Getúlio Vargas ,S/N - Santaluz CEP: 48880-000				
Complemento		Telefone		e-mail	

Discriminação do Serviço

MEDIÇÃO Nº 04 - Período da medição: 01/06/2024 a 30/06/2024 CONTRATO Nº 011/2024 | Nº DA OBRA: 108/2024. OBJETO: CONSTRUÇÃO DA PRAÇA CÂNDIDO CARDOSO DA SILVA E PAVIMENTAÇÃO EM PARALELEPIEDO NO POVOADO DE MUCAMBINHO LOCALIZADO NO MUNICÍPIO DE SANTALUZ-BA.

MÃO DE OBRA 50%: R\$ 344.983,15  
MATERIAL 50% : R\$ 344.983,15

INSS 3,5% = R\$ 12.074,41  
ISS 2,5% = R\$ 8.624,57

DADOS BANCARIOS:  
BANCO SICCOOB - 756  
AGENCIA: 3017  
CONTA CORRENTE 240487-7

**DECLARO PARA OS DEVIDOS FINS QUE:**  
 O(s) Serviço(s) foi(ram) prestado(s)  
 O(s) Material(is) foi(ram) recebido(s)  
 A(s) Obra(s) foi(ram) efetuada(s)  
 EM 16/07/2024 Tony Felix Andrade  
 Assinatura

Tony Felix Andrade  
Engenheiro Civil  
CREA-BA: 052.000.000/7.8

Código do Serviço / Atividade

7.02 / 4213800 - obras de urbanização - ruas, praças e calçadas

Detalhamento Específico da Construção Civil

Código da Obra	791374	Código ART	791374
----------------	--------	------------	--------

Tributos Federais

PIS (R\$)		COFINS (R\$)		IR (R\$)		INSS (R\$)		CSLL (R\$)	
-----------	--	--------------	--	----------	--	------------	--	------------	--

Detalhamento de Valores - Prestador do Serviço		Outras Informações		Cálculo do ISSQN devido no Município	
Valor do Serviço R\$	689.966,31	Natureza Operação		Valor do Serviço R\$	689.966,31
(-) Desconto Incondicionado	0,00	2-Tributação fora do município		(-) Deduções Permitidas em Lei	344.983,15
(-) Desconto Condicionado	0,00	Regime Especial Tributação		(-) Desconto Incondicionado	0,00
(-) Retenções Federais	0,00	0-Nenhum		Base de Cálculo	344.983,16
(-) Outras Retenções	0,00	Opção Simples Nacional		(x) Alíquota %	2,50
(-) ISSQN Retido	8.624,58	2 - Não		ISSQN a Reter	(X) Sim ( ) Não
(=) Valor Líquido R\$	681.341,73	Incentivador Cultural		(=) Valor do ISSQN R\$	8.624,58
		2-Não			

Avisos

1- Uma via desta Nota Fiscal será enviada através do e-mail fornecido pelo Tomador do Serviço.  
2- A autenticidade desta Nota Fiscal poderá ser verificada no site, <http://SERRINHA.ginfes.com.br> com a utilização do Código de Verificação.





PREFEITURA MUNICIPAL DE SANTA LUZ  
PRAÇA DO TANQUE GRANDE  
13.807.870/0001-19

DOCUMENTO DE ARRECAÇÃO MUNICIPAL - DAM

# ISSQN Terceiros

Nº DAM: 397446	CONTRIBUINTE 34223 - ARK ENGENHARIA LTDA			INSCRIÇÃO:
TIPO / NOME LOGRADOURO: REGINALDO RIBEIRO				NÚMERO: 808
COMPLEMENTO: *****	BAIRRO: GINASIO	MUNICÍPIO: SERRINHA	UF: BA	
<b>DOCUMENTOS</b>				
C.N.P.J. / CPF: 13.749.776/0001-50		R.G.:	ORGÃO	
<b>TOMADOR</b>				
CONTRIBUINTE TOMADOR: PREFEITURA MUNICIPAL DE SANTALUZ			C.N.P.J. / CPF: 13.807.870/0001-19	
<b>COMPOSIÇÃO DO TRIBUTO</b>				
Base Cálculo: 413.979,78	Alíquota (%): 5,000	Valor R\$: 20.698,99	Taxa Expediente R\$:	Valor Total R\$: 20.698,99
<b>DADOS PARA PAGAMENTO</b>				
DATA LANÇAMENTO: 16/07/2024	MÊS REFERÊNCIA: Julho	EXERCÍCIO: 2024	DATA EMISSÃO: 16/07/2024 03:29:11	DATA DE VENCIMENTO: 12/08/2024
INSTRUÇÕES: 1- PAGÁVEL NAS AGENCIAS E CASH ELETRÔNICO DA CAIXA ECONÔMICA E BANCO DO BRASIL. 2- RECEBER ATÉ A DATA DE VENCIMENTO 3- NF-e Nº 216 - DATA DE EMISSÃO: 15/07/2024.			(=) VALOR DEVIDO - R\$	20.698,99
			(-) VALOR DO DESCONTO - R\$	
			(+) CORREÇÃO MONETÁRIA - R\$	
			(+) MULTA DE MORA - R\$	
			(+) JUROS DE MORA - R\$	
			(=) VALOR A PAGAR - R\$	20.698,99



Operador: Daniele Nicodemus Da Silva



81740000206 . 6    98993906202 . 6    40812010500 . 7    00039744612 . 1

## AUTENTICAÇÃO MECÂNICA

VIA CONTRIBUINTE

DESTAQUE AQUI

VÁLIDO SOMENTE SE AUTENTICADO MECANICAMENTE POR BANCO AUTORIZADO



81740000206 . 6    98993906202 . 6    40812010500 . 7    00039744612 . 1

ATENÇÃO: NÃO AMASSE, NÃO DOBRE, NÃO PERFURE



PREFEITURA MUNICIPAL DE SANTA LUZ  
13.807.870/0001-19  
PRAÇA DO TANQUE GRANDE

DOCUMENTO DE ARRECAÇÃO MUNICIPAL - DAM

# ISSQN Terceiros



MÊS REFERÊNCIA: Julho	Nº DAM: 397446	EXERCÍCIO: 2024	DATA: 16/07/2024 03:29:11	DATA VENCIMENTO: 12/08/2024
INSCRIÇÃO			(=) VALOR DEVIDO - R\$	20.698,99
ARK ENGENHARIA LTDA			(=) VALOR A PAGAR - R\$	20.698,99





I.R.R.F

Nº DAM: 397445	CONTRIBUINTE 34223 - ARK ENGENHARIA LTDA	INSCRIÇÃO: 34223	
TIPO / NOME LOGRADOURO: RUA REGINALDO RIBEIRO			NÚMERO 808
COMPLEMENTO *****	BAIRRO: GINASIO	MUNICÍPIO: SERRINHA	UF: BA
<b>DOCUMENTOS</b>			
C.P.F.:	R.G.:	ORGÃO	C.N.P.J.: 13.749.776/0001-50
<b>DESCRIÇÃO DA ATIVIDADE</b>			
CÓDIGO ATIV: 433	ESPECIFICAÇÃO: I.R.R.F		
<b>COMPOSIÇÃO DO TRIBUTO</b>			
Base Cálculo: 8.279,60	Quantidade/Alíquota (%): 1,000	Valor UFPM: 1,000	Valor R\$: 8.279,60
Taxa Expediente R\$:		Valor Total R\$: 8.279,60	
<b>DADOS PARA PAGAMENTO</b>			
DATA LANÇAMENTO: 16/07/2024	PARCELA: 1/1	EXERCÍCIO 2024	DATA EMISSÃO: 16/07/2024 03:25:59
		DATA DE VENCIMENTO: 31/07/2024	
Composição do Imposto/Lançamentos		(=) VALOR DEVIDO - R\$ 8.279,60	
Valor do Tributo: 8.279,60	Vlr. Devido sem Desconto (VD): 8.279,60		
Taxa de Expediente: 0,00	Vlr. do Desconto: 0,00	(-) VALOR DO DESCONTO - R\$	
Valor de Base Cálculo: 8.279,60	Vlr. Devido com Desconto: 8.279,60		
INSTRUÇÕES:		(+ ) CORREÇÃO MONETÁRIA - R\$	
1) Pagável na agências da Caixa Econômica Federal e Banco do Brasil;			
2) Multa de 02% após o vencimento sobre o valor devido;		(+ ) MULTA DE MORA - R\$	
3) Juros de mora de 0,33% ao dia após o vencimento.			
4) NF-e Nº 216 - Data de emissão: 15/07/2024.		(+ ) JUROS DE MORA - R\$	
		(-) VALOR A PAGAR - R\$ 8.279,60	



Operador: Daniele Nicodemus Da Silva



8175000082 . 0      79603906202 . 4      40731010100 . 8      00039744507 . 3

**AUTENTICAÇÃO MECÂNICA**

VIA CONTRIBUINTE

DESTAQUE AQUI

VÁLIDO SOMENTE SE AUTENTICADO MECANICAMENTE POR BANCO AUTORIZADO



8175000082 . 0      79603906202 . 4      40731010100 . 8      00039744507 . 3

**ATENÇÃO: NÃO AMASSE, NÃO DOBRE, NÃO PERFURE**



I.R.R.F

PARCELA: 1/1	Nº DAM: 397445	EXERCÍCIO 2024	DATA EMISSÃO: 16/07/2024 03:25:59	DATA VENCIMENTO: 31/07/2024
INSCRIÇÃO: 34223			(=) VALOR DEVIDO - R\$ 8.279,60	
ARK ENGENHARIA LTDA			(=) VALOR A PAGAR - R\$ 8.279,60	



PREFEITURA MUNICIPAL DE SANTALUZ-BA  
SECRETARIA DE INFRAESTRUTURA

CONSTRUÇÃO DA PRAÇA CÂNDIDO CARDOSO DA SILVA E PAVIMENTAÇÃO EM  
PARALELEPIPEDO NO POVOADO DE MUCAMBINHO - 4ª MEDIÇÃO

PERÍODO DE MEDIÇÃO:

01/06/2024 a 30/06/2024

OBJETO:

CONSTRUÇÃO DA PRAÇA CÂNDIDO CARDOSO DA SILVA E PAVIMENTAÇÃO EM  
PARALELEPIPEDO NO POVOADO DE MUCAMBINHO LOCALIZADO NO MUNICÍPIO DE SANTALUZ-  
BA

EMPRESA:

ARK ENGENHARIA EIRELI

CNPJ:

13.307.870/0001-19

MEDIÇÃO 04:

R\$ 689.966,31

CONCORRÊNCIA PÚBLICA Nº 002-2023  
Nº DO CONTRATO: 011/2024  
Nº DA OBRA: 108/2024  
PROCESSO ADMINISTRATIVO: 042/2023

ITEM	ORGÃO	CÓDIGO	DESCRIÇÃO DOS SERVIÇOS	UND	QUANT.	P. UNIT. C/ BDI	P. TOTAL	MEDIÇÃO 04		ACUMULADO		SALDO	%
								QUANT.	PREÇO TOTAL	QUANT.	PREÇO TOTAL		
1			PRAÇA CÂNDIDO CARDOSO DA SILVA										
1.2			SERVIÇOS PRELIMINARES										
1.2.1	51	ORSE	Placa de obra em chapa aço galvanizado, instalada - Rev 02_01/2022	m²	6,00	R\$ 429,80	R\$ 2.578,80		R\$ 0,00	6,00	R\$ 2.578,80	R\$ 0,00	0%
1.2.2	5088	ORSE	Barracão para Obras de Médio Porte Reaproveitamento 2 vezes	m²	20,00	R\$ 298,63	R\$ 5.972,60		R\$ 0,00	20,00	R\$ 5.972,60	R\$ 0,00	0%
1.2.3	98459	SINAPI	TAPUME COM TELHA METÁLICA. AF_05/2018	m²	292,50	R\$ 120,58	R\$ 35.269,65		R\$ 0,00	292,50	R\$ 35.269,65	R\$ 0,00	0%
1.2.4	C1622	SEINFRA	LIGAÇÃO PROVISÓRIA DE ÁGUA E SANITÁRIO	UN	1,00	R\$ 3.189,59	R\$ 3.189,59		R\$ 0,00	1,00	R\$ 3.189,59	R\$ 0,00	0%
1.2.5	73960/001	SINAPI	INSTAL. LIGAÇÃO PROVISÓRIA ELÉTRICA BAIXA TENSÃO P/CANT OBRA OBRA.M3-CHAVE 100A CARGA 3KWH,20CV EXCL FORN MEDIDOR	UN	1,00								
						R\$ 2.513,66	R\$ 2.513,66		R\$ 0,00	1,00	R\$ 2.513,66	R\$ 0,00	0%
1.3			ADMINISTRAÇÃO DA OBRA										
1.3.1	90777	SINAPI	ENGENHEIRO CIVIL DE OBRA JUNIOR COM ENCARGOS COMPLEMENTARES	H	80,00								
						R\$ 129,18	R\$ 10.334,40		R\$ 0,00	60,00	R\$ 7.750,80	R\$ 2.583,60	25%
1.4			MOVIMENTO DE TERRA										
1.4.1	94342	SINAPI	ATERRO MANUAL DE VALAS COM AREIA PARA ATERRO E COMPACTAÇÃO MECANIZADA. AF_05/2018	m³	729,00								
						R\$ 110,55	R\$ 80.590,95	138,79	R\$ 15.343,23	729,00	R\$ 80.590,95	R\$ 0,00	0%
1.4.2	100577	SINAPI	REGULARIZAÇÃO E COMPACTAÇÃO DE SUBLEITO DE SOLO PREDOMINANTEMENTE ARENOSO. AF_11/2019	m²	1.565,88								
						R\$ 1,32	R\$ 2.066,96	277,20	R\$ 365,90	1565,88	R\$ 2.066,96	R\$ 0,00	0%
1.5			QUIOSQUE										
1.5.1			INFRAESTRUTURA										
1.5.1.1	98527	SINAPI	ESCAVAÇÃO MANUAL DE VALA PARA VIGA BALDRAME (INCLUINDO ESCAVAÇÃO PARA COLOCAÇÃO DE FÓRMAS). AF_06/2017	m³	1,10								
						R\$ 145,18	R\$ 159,69		R\$ 0,00	1,10	R\$ 159,70	R\$ 0,00	0%
1.5.1.2	98523	SINAPI	ESCAVAÇÃO MANUAL PARA BLOCO DE COROAMENTO OU SAPATA (INCLUINDO ESCAVAÇÃO PARA COLOCAÇÃO DE FÓRMAS). AF_06/2017	m³	9,79								
						R\$ 110,91	R\$ 1.085,80		R\$ 0,00	9,79	R\$ 1.085,81	R\$ 0,00	0%
1.5.1.3	98617	SINAPI	LASTRO DE CONCRETO MAGRO, APLICADO EM BLOCOS DE COROAMENTO OU SAPATAS, ESPESSURA DE 3 CM. AF_08/2017	m²	10,03								
						R\$ 21,99	R\$ 220,55		R\$ 0,00	10,03	R\$ 220,56	R\$ 0,00	0%
1.5.1.4	95956	SINAPI	(COMPOSIÇÃO REPRESENTATIVA) EXECUÇÃO DE ESTRUTURAS DE CONCRETO ARMADO, PARA EDIFICAÇÃO HABITACIONAL UNIFAMILIAR TERREA (CASA EM EMPREENDIMENTOS). FCK = 25 MPA. AF_01/2017	m³	4,14								
						R\$ 2.863,29	R\$ 11.854,02		R\$ 0,00	4,14	R\$ 11.854,02	R\$ 0,00	0%
1.5.1.5	98557	SINAPI	IMPERMEABILIZAÇÃO DE SUPERFÍCIE COM EMULSÃO ASFÁLTICA, 2 DEMÃOS AF_06/2018	m²	38,86								
						R\$ 49,41	R\$ 1.920,07		R\$ 0,00	38,86	R\$ 1.920,07	R\$ 0,00	0%
1.5.2			SUPERESTRUTURA										
1.5.2.1	95956	SINAPI	(COMPOSIÇÃO REPRESENTATIVA) EXECUÇÃO DE ESTRUTURAS DE CONCRETO ARMADO, PARA EDIFICAÇÃO HABITACIONAL UNIFAMILIAR TERREA (CASA EM EMPREENDIMENTOS). FCK = 25 MPA. AF_01/2017	m³	2,53								
						R\$ 2.863,29	R\$ 7.244,12		R\$ 0,00	2,53	R\$ 7.244,12	R\$ 0,00	0%
1.6			VERGAS E CONTRAVERGAS										
1.6.1	93182	SINAPI	VERGA PRÉ-MOLDADA PARA JANELAS COM ATÉ 1,5 M DE VÃO. AF_03/2018	M	3,90								
						R\$ 54,49	R\$ 212,51		R\$ 0,00	3,90	R\$ 212,51	R\$ 0,00	0%
1.6.2	93183	SINAPI	VERGA PRÉ-MOLDADA PARA JANELAS COM MAIS DE 1,5 M DE VÃO. AF_03/2018	M	6,30								
						R\$ 69,27	R\$ 436,40		R\$ 0,00	6,30	R\$ 436,40	R\$ 0,00	0%
1.6.3	93184	SINAPI	VERGA PRÉ-MOLDADA PARA PORTAS COM ATÉ 1,5 M DE VÃO. AF_03/2018	M	3,92								
						R\$ 40,68	R\$ 159,46		R\$ 0,00	3,92	R\$ 159,47	-R\$ 0,01	0%
	93184	SINAPI	CONTRAVERGA PRÉ-MOLDADA PARA VÃOS DE ATÉ 1,5 M DE COMPRIMENTO. AF_03/2018	M	3,90								
						R\$ 53,38	R\$ 208,18		R\$ 0,00	3,90	R\$ 208,18	R\$ 0,00	0%
			PISOS										



Tony Felix Andrade  
Engenheiro Civil  
CREA-BA: 052.069.677.8

Wendel Soares Cruz  
05.749.775/0001-00  
ARK ENGENHARIA LTDA  
RUA HILARIO RIBEIRO, 806 - Galo  
13.307.870/0001-19

1.7.1	87622 SINAPI	CONTRAPISO EM ARGAMASSA TRAÇO 1:4 (CIMENTO E AREIA). PREPARO MANUAL, APLICADO EM ÁREAS SECAS SOBRE LAJE. ADEQUADO. ACABAMENTO NÃO REFORÇADO. ESPESURA 2CM. AF_07/2021	53,39	R\$ 38,17	R\$ 2.037,89	53,39	R\$ 2.037,90	53,39	R\$ 2.037,90	R\$ 0,00	0%
1.7.2	87247 SINAPI	REVESTIMENTO CERÂMICO PARA PISO COM PLACAS TIPO ESMALTADA EXTRA DE DIMENSÕES 35X35 CM APLICADA EM AMBIENTES DE ÁREA ENTRE 5 M2 E 10 M2. AF_06/2014	14,91	R\$ 57,77	R\$ 861,35	14,91	R\$ 861,35	14,91	R\$ 861,35	R\$ 0,00	0%
1.7.3	98671 SINAPI	PISO EM GRANITO APLICADO EM AMBIENTES INTERNOS. AF_09/2020	38,48	R\$ 331,76	R\$ 12.766,12	-	R\$ 0,00	0,00	R\$ 0,00	R\$ 12.766,12	100%
1.8	103356 SINAPI	ALVENARIA DE VEDAÇÃO	-	-	-	-	-	-	-	-	-
1.8.1	103356 SINAPI	ALVENARIA DE VEDAÇÃO DE BLOCOS CERÂMICOS FURADOS NA HORIZONTAL DE 8X19X29 CM (ESPESURA 9 CM) E ARGAMASSA DE ASSENTAMENTO COM PREPARO EM BETONEIRA. AF_12/2021	80,30	R\$ 59,29	R\$ 4.780,98	80,30	R\$ 0,00	80,30	R\$ 4.780,99	R\$ 0,00	0%
1.8.2	4458 ORSE	Divisória em granito cinza andorinha para mictórios, polido, e=2cm, inclusive fixação. - Rev 02	0,70	R\$ 598,04	R\$ 418,62	0,00	R\$ 0,00	0,00	R\$ 0,00	R\$ 418,62	100%
1.9		REVESTIMENTO	-	-	-	-	-	-	-	-	-
1.9.1	87879 SINAPI	CHAPISCO APLICADO EM ALVENARIAS E ESTRUTURAS DE CONCRETO INTERNAS, COM COLHER DE PEDREIRO. ARGAMASSA TRAÇO 1:3 COM PREPARO EM BETONEIRA 400L. AF_10/2022	160,61	R\$ 5,14	R\$ 825,53	16,05	R\$ 82,50	160,61	R\$ 825,54	R\$ 0,00	0%
1.9.2	87543 SINAPI	MASSA ÚNICA, PARA RECEBIMENTO DE PINTURA OU CERÂMICA. ARGAMASSA INDUSTRIALIZADA. PREPARO MECÂNICO. APLICADO COM EQUIPAMENTO DE MISTURA E PROJEÇÃO DE 1,5 M3/H EM FACES INTERNAS DE PAREDES. ESPESURA DE 5MM. SEM EXECUÇÃO DE TALISCAS. AF_06/2014	74,18	R\$ 27,70	R\$ 4.448,89	80,20	R\$ 2.221,53	160,61	R\$ 4.448,89	R\$ 0,00	0%
1.9.3	87273 SINAPI	REVESTIMENTO CERÂMICO PARA PAREDES INTERNAS COM PLACAS TIPO ESMALTADA EXTRA DE DIMENSÕES 33X45 CM APLICADAS EM AMBIENTES DE ÁREA MAIOR QUE 5 M² NA ALTURA INTEIRA DAS PAREDES. AF_06/2014	74,18	R\$ 69,29	R\$ 5.139,93	74,18	R\$ 5.139,93	74,18	R\$ 5.139,93	R\$ 0,00	0%
1.10		PINTURA	-	-	-	-	-	-	-	-	-
1.10.1	88485 SINAPI	APLICAÇÃO DE FUNDO SELADOR ACRÍLICO EM PAREDES, UMA DEMÃO. AF_06/2014	142,19	R\$ 3,18	R\$ 452,16	0,00	R\$ 0,00	0,00	R\$ 0,00	R\$ 452,16	100%
1.10.2	88489 SINAPI	APLICAÇÃO MANUAL DE PINTURA COM TINTA LATEX AGRÍCOLA EM PAREDES, DUAS DEMÃOS. AF_06/2014	142,19	R\$ 15,81	R\$ 2.248,02	0,00	R\$ 0,00	0,00	R\$ 0,00	R\$ 2.248,02	100%
1.10.3	96126 SINAPI	APLICAÇÃO MANUAL DE MASSA ACRÍLICA EM PAINOS DE FACHADA COM PRESEÇA DE VAZOS, DE EDIFÍCIOS DE MÚLTIPLOS PAVIMENTOS, UMA DEMÃO. AF_05/2017	142,19	R\$ 21,21	R\$ 3.015,84	0,00	R\$ 0,00	0,00	R\$ 0,00	R\$ 3.015,84	100%
1.10.4	3733 ORSE	Pintura de acabamento com aplicação de 01 demão de verniz acrílico para proteção de superfícies em concreto aparente, marca FOSROC, ref DeGuard FS ou similar-R1	38,95	R\$ 20,76	R\$ 808,60	0,00	R\$ 0,00	0,00	R\$ 0,00	R\$ 808,60	100%
1.11		CONEXÕES PARA ÁGUA FRIA	-	-	-	-	-	-	-	-	-
1.11.1	89422 SINAPI	ADAPTADOR CURTO COM BOLSA E ROSCA PARA REGISTRO. PVC. SOLDÁVEL. DN 20MM X 1/2". INSTALADO EM RAMAL DE DISTRIBUIÇÃO DE ÁGUA. - FORNECIMENTO E INSTALAÇÃO. AF_12/2014	4,00	R\$ 4,64	R\$ 18,56	4,00	R\$ 18,56	4,00	R\$ 18,56	R\$ 0,00	0%
1.11.2	89404 SINAPI	JOELHO 90 GRAUS. PVC. SOLDÁVEL. DN 20MM. INSTALADO EM RAMAL DE DISTRIBUIÇÃO DE ÁGUA. - FORNECIMENTO E INSTALAÇÃO. AF_06/2022	13,00	R\$ 8,01	R\$ 104,13	13,00	R\$ 104,13	13,00	R\$ 104,13	R\$ 0,00	0%
1.11.3	89408 SINAPI	JOELHO 90 GRAUS. PVC. SOLDÁVEL. DN 25MM. INSTALADO EM RAMAL DE DISTRIBUIÇÃO DE ÁGUA. - FORNECIMENTO E INSTALAÇÃO. AF_06/2022	6,00	R\$ 9,54	R\$ 57,24	6,00	R\$ 57,24	6,00	R\$ 57,24	R\$ 0,00	0%
1.11.4	89442 SINAPI	TÊ DE REDUÇÃO. PVC. SOLDÁVEL. DN 25MM X 20MM. INSTALADO EM RAMAL DE DISTRIBUIÇÃO DE ÁGUA. - FORNECIMENTO E INSTALAÇÃO. AF_06/2022	2,00	R\$ 15,09	R\$ 30,18	2,00	R\$ 30,18	2,00	R\$ 30,18	R\$ 0,00	0%
1.11.5	89438 SINAPI	TE. PVC. SOLDÁVEL. DN 20MM. INSTALADO EM RAMAL DE DISTRIBUIÇÃO DE ÁGUA. - FORNECIMENTO E INSTALAÇÃO. AF_06/2022	4,00	R\$ 11,13	R\$ 44,52	4,00	R\$ 44,52	4,00	R\$ 44,52	R\$ 0,00	0%
1.12		CAIXAS E RALOS	-	-	-	-	-	-	-	-	-
1.12.1	89706 SINAPI	RALO SIFONADO. PVC. DN 100 X 40 MM. JUNTA SOLDÁVEL. FORNECIDO E INSTALADO EM RAMAL DE DESCARGA OU EM RAMAL DE ESGOTO SANITÁRIO. AF_09/2022	4,00	R\$ 19,97	R\$ 79,88	4,00	R\$ 79,88	4,00	R\$ 79,88	R\$ 0,00	0%
1.12.2	7862 ORSE	Caixa sifonada redonda, corpo gradido, com 5 entradas de 40mm e 1 saída de 75mm. G-150x170x75mm, com grelha, Pvc-branco, 1"lige ou similar	4,00	R\$ 54,91	R\$ 219,64	4,00	R\$ 219,64	4,00	R\$ 219,64	R\$ 0,00	0%
1.12.3	1447 ORSE	Caixa d'água em fibra de vidro - instalada, sem estrutura de suporte, cap. 500 litros	1,00	R\$ 778,59	R\$ 778,59	1,00	R\$ 778,59	1,00	R\$ 778,59	R\$ 0,00	0%
1.12.4	1488 ORSE	Tomreira de bola p/ caixa d'água em pvc d = 12"	1,00	R\$ 43,29	R\$ 43,29	1,00	R\$ 43,29	1,00	R\$ 43,29	R\$ 0,00	0%
1.12.5	89404 SINAPI	VASO SANITÁRIO SIFONADO COM CAIXA ACOPLADA LOUCA BRANCA. - FORNECIMENTO E INSTALAÇÃO. AF_01/2020	4,00	R\$ 470,63	R\$ 1.882,52	2,00	R\$ 941,26	2,00	R\$ 941,26	R\$ 941,26	50%
1.12.6	89404 SINAPI	LAVATORIO LOUCA BRANCA SUSPENSÃO, 29,5 X 36CM OU EQUIVALENTE. PADRÃO POPULAR. - FORNECIMENTO E INSTALAÇÃO. AF_01/2020	2,00	R\$ 148,77	R\$ 297,54	2,00	R\$ 297,54	2,00	R\$ 297,54	R\$ 0,00	0%
1.12.7	89404 SINAPI	TORNEIRA CROMADA 1/2 OU 3/4 PARA TANQUE. PADRÃO POPULAR. - FORNECIMENTO E INSTALAÇÃO. AF_01/2020	2,00	R\$ 53,72	R\$ 107,44	2,00	R\$ 107,44	2,00	R\$ 107,44	R\$ 0,00	0%

Tony F. Andrade  
Engenheiro Civil  
CREA-BA: 052.059.877.8

Wendell Simões Cav  
19.07.2001  
ABRIL SINGELARIA LTDA  
RUA: ...



1.12.8	10345	ORSE	Medições de lousa branca com sifão integrado, engate flexível cromado 1/2", registro de pressão 1/2" com canopla cromada acabamento simples e conjunto de fixação	un	3,00	R\$ 682,54	R\$ 2.047,62		R\$ 0,00	0,00	R\$ 0,00	R\$ 2.047,62	100%	
1.12.9	2105	ORSE	Placa de cozinha com bancada em aço inox, dim: 1,60x0,60, com 01 cuba, sifão cromado, válvula cromada, torneira cromada, concretada e assentada	un	2,00	R\$ 989,00	R\$ 1.978,00	2,00	R\$ 1.978,00	2,00	R\$ 1.978,00	R\$ 0,00	R\$ 0,00	0%
<b>1.13 TUBOS RIGIDOS</b>														
1.13.1	C2615	SEINFRA	TUBO PVC SOLID. MARROM D= 20mm (1/2")	M	39,00	R\$ 7,18	R\$ 280,02	39,00	R\$ 280,02	39,00	R\$ 280,02	R\$ 0,00	R\$ 0,00	0%
1.13.2	C2616	SEINFRA	TUBO PVC SOLD. MARROM D= 25mm (3/4")	M	25,00	R\$ 9,72	R\$ 243,00	25,00	R\$ 243,00	25,00	R\$ 243,00	R\$ 0,00	R\$ 0,00	0%
1.13.3	C2593	SEINFRA	TUBO PVC BRANCO PREGOTO D=100MM (4")	M	30,00	R\$ 42,80	R\$ 1.284,00	30,00	R\$ 1.284,00	30,00	R\$ 1.284,00	R\$ 0,00	R\$ 0,00	0%
1.13.4	C2598	SEINFRA	TUBO PVC BRANCO PREGOTO D=75mm (3")	M	16,00	R\$ 37,82	R\$ 605,12	16,00	R\$ 605,12	16,00	R\$ 605,12	R\$ 0,00	R\$ 0,00	0%
1.13.5	C2595	SEINFRA	TUBO PVC BRANCO PREGOTO D=40mm (1 1/2")	M	20,00	R\$ 17,44	R\$ 348,80	20,00	R\$ 348,80	20,00	R\$ 348,80	R\$ 0,00	R\$ 0,00	0%
1.13.6	C2596	SEINFRA	TUBO PVC BRANCO PREGOTO D=50mm (2")	M	16,50	R\$ 24,15	R\$ 398,47	16,50	R\$ 398,47	16,50	R\$ 398,47	R\$ 0,00	R\$ 0,00	0%
<b>1.14 REGISTRO DE VÁLVULAS</b>														
1.14.1	94783	SNAPI	ADAPTADOR COM FLANGE E ANEL DE VEDAÇÃO, PVC, SOLDÁVEL, DN 20 MM X 1/2", INSTALADO EM RESERVAÇÃO DE ÁGUA DE EDIFICAÇÃO QUE POSSUA RESERVATÓRIO DE FIBRA/FIBROCIMENTO FORNECIMENTO E INSTALAÇÃO. AF_06/2016	UN	1,00	R\$ 21,75	R\$ 21,75	1,00	R\$ 21,75	1,00	R\$ 21,75	R\$ 0,00	R\$ 0,00	0%
1.14.2	94489	SNAPI	REGISTRO DE ESFERA, PVC, SOLDÁVEL, COM VOLANTE, DN 25 MM - FORNECIMENTO E INSTALAÇÃO. AF_08/2021	UN	3,00	R\$ 38,94	R\$ 116,82	3,00	R\$ 116,82	3,00	R\$ 116,82	R\$ 0,00	R\$ 0,00	0%
1.14.3	94785	SNAPI	ADAPTADOR COM FLANGES LIVRES, PVC, SOLDÁVEL, DN 32 MM X 1", INSTALADO EM RESERVAÇÃO DE ÁGUA DE EDIFICAÇÃO QUE POSSUA RESERVATÓRIO DE FIBRA/FIBROCIMENTO FORNECIMENTO E INSTALAÇÃO. AF_06/2016	UN	1,00	R\$ 26,62	R\$ 26,62	1,00	R\$ 26,62	1,00	R\$ 26,62	R\$ 0,00	R\$ 0,00	0%
<b>1.15 ELEMENTOS DE INSPEÇÃO</b>														
1.15.1	4429	ORSE	Caixa de inspeção, 0,30 x 0,30 x 0,40m	un	4,00	R\$ 188,17	R\$ 752,68	4,00	R\$ 752,68	4,00	R\$ 752,68	R\$ 0,00	R\$ 0,00	0%
1.15.2	2815	ORSE	Caixa de passagem em alvenaria de tijolos maciços esp. = 0,12m, dim. int. = 0,30 x 0,30 x 0,40m	un	2,00	R\$ 188,17	R\$ 376,34	2,00	R\$ 376,34	2,00	R\$ 376,34	R\$ 0,00	R\$ 0,00	0%
<b>1.16 ESGOTO</b>														
1.16.1	89726	SNAPI	JOELHO 45 GRAUS, PVC, SERIE NORMAL, ESGOTO PREDIAL, DN 40 MM, JUNTA SOLDÁVEL, FORNECIDO E INSTALADO EM RAMAL DE DESCARGA OU RAMAL DE ESGOTO SANITÁRIO. AF_08/2022	UN	1,00	R\$ 11,26	R\$ 11,26	1,00	R\$ 11,26	1,00	R\$ 11,26	R\$ 0,00	R\$ 0,00	0%
1.16.2	89731	SNAPI	JOELHO 90 GRAUS, PVC, SERIE NORMAL, ESGOTO PREDIAL, DN 50 MM, JUNTA ELÁSTICA, FORNECIDO E INSTALADO EM RAMAL DE DESCARGA OU RAMAL DE ESGOTO SANITÁRIO. AF_08/2022	UN	2,00	R\$ 16,11	R\$ 32,22	2,00	R\$ 32,22	2,00	R\$ 32,22	R\$ 0,00	R\$ 0,00	0%
1.16.3	89724	SNAPI	JOELHO 90 GRAUS, PVC, SERIE NORMAL, ESGOTO PREDIAL, DN 40 MM, JUNTA SOLDÁVEL, FORNECIDO E INSTALADO EM RAMAL DE DESCARGA OU RAMAL DE ESGOTO SANITÁRIO. AF_08/2022	UN	12,00	R\$ 11,02	R\$ 132,24	12,00	R\$ 132,24	12,00	R\$ 132,24	R\$ 0,00	R\$ 0,00	0%
1.16.4	89737	SNAPI	JOELHO 90 GRAUS, PVC, SERIE NORMAL, ESGOTO PREDIAL, DN 75 MM, JUNTA ELÁSTICA, FORNECIDO E INSTALADO EM RAMAL DE DESCARGA OU RAMAL DE ESGOTO SANITÁRIO. AF_08/2022	UN	1,00	R\$ 24,14	R\$ 24,14	1,00	R\$ 24,14	1,00	R\$ 24,14	R\$ 0,00	R\$ 0,00	0%
1.16.5	89744	SNAPI	JOELHO 90 GRAUS, PVC, SERIE NORMAL, ESGOTO PREDIAL, DN 100 MM, JUNTA ELÁSTICA, FORNECIDO E INSTALADO EM RAMAL DE DESCARGA OU RAMAL DE ESGOTO SANITÁRIO. AF_08/2022	UN	1,00	R\$ 29,30	R\$ 29,30	1,00	R\$ 29,30	1,00	R\$ 29,30	R\$ 0,00	R\$ 0,00	0%
1.16.6	89782	SNAPI	TE, PVC, SERIE NORMAL, ESGOTO PREDIAL, DN 40 X 40 MM, JUNTA SOLDÁVEL, FORNECIDO E INSTALADO EM RAMAL DE DESCARGA OU RAMAL DE ESGOTO SANITÁRIO. AF_08/2022	UN	2,00	R\$ 15,84	R\$ 31,68	2,00	R\$ 31,68	2,00	R\$ 31,68	R\$ 0,00	R\$ 0,00	0%
1.16.7	89784	SNAPI	TE, PVC, SERIE NORMAL, ESGOTO PREDIAL, DN 50 X 50 MM, JUNTA ELÁSTICA, FORNECIDO E INSTALADO EM RAMAL DE DESCARGA OU RAMAL DE ESGOTO SANITÁRIO. AF_08/2022	UN	1,00	R\$ 25,85	R\$ 25,85	1,00	R\$ 25,85	1,00	R\$ 25,85	R\$ 0,00	R\$ 0,00	0%
1.16.8	1710	ORSE	Fossa séptica pré-moldada, tipo oms, capacidade 20 pessoas (v=1410 litros)	un	1,00	R\$ 783,21	R\$ 783,21	1,00	R\$ 783,21	1,00	R\$ 783,21	R\$ 0,00	R\$ 0,00	0%
1.16.9	98058	SNAPI	FILTRO ANAERÓBIO CIRCULAR, EM CONCRETO PRÉ-MOLDADO, DIÂMETRO INTERNO = 1,10 M, ALTURA INTERNA = 1,50 M, VOLUME ÚTL: 1,140 M³ (PARA 5 CONTRIBUINTES). AF_12/2020_PA	un	1,00	R\$ 1.816,15	R\$ 1.816,15	1,00	R\$ 1.816,15	1,00	R\$ 1.816,15	R\$ 0,00	R\$ 0,00	0%
1.16.10	1735	ORSE	Sumidouro paredes com bloco cerâmicos 6 furos e dimensões internas de 1,50 x 1,00 x 1,00 m	un	1,00	R\$ 2.053,32	R\$ 2.053,32	1,00	R\$ 2.053,32	1,00	R\$ 2.053,32	R\$ 0,00	R\$ 0,00	0%
<b>1.17 INSTALAÇÕES ELÉTRICAS</b>														
1.17.1	91924	SNAPI	CABO DE COBRE FLEXÍVEL ISOLADO, 1,5 MFP, ANTI-CHAMA 450/750 V, PARA CIRCUITOS TERMINAIS - FORNECIMENTO E INSTALAÇÃO. AF_12/2015	M	30,00	R\$ 2,96	R\$ 88,80	30,00	R\$ 88,80	30,00	R\$ 88,80	R\$ 0,00	R\$ 0,00	0%
1.17.2	91926	SNAPI	CABO DE COBRE FLEXÍVEL ISOLADO, 2,5 MFP, ANTI-CHAMA 450/750 V, PARA CIRCUITOS TERMINAIS - FORNECIMENTO E INSTALAÇÃO. AF_12/2015	M	273,00	R\$ 4,22	R\$ 1.152,06	273,00	R\$ 1.152,06	273,00	R\$ 1.152,06	R\$ 0,00	R\$ 0,00	0%
1.17.3	91863	SNAPI	ELETRODUTO FLEXÍVEL CORRUGADO, PVC, DN 25 MM (3/4"), PARA CIRCUITOS TERMINAIS, INSTALADO EM PAREDE - FORNECIMENTO E INSTALAÇÃO. AF_12/2015	M	30,00	R\$ 10,80	R\$ 324,00	30,00	R\$ 324,00	30,00	R\$ 324,00	R\$ 0,00	R\$ 0,00	0%
1.17.4	91865	SNAPI	ELETRODUTO RÍGIDO ROSCÁVEL, PVC, DN 25 MM (3/4"), PARA CIRCUITOS TERMINAIS, INSTALADO EM FORRO - FORNECIMENTO E INSTALAÇÃO. AF_12/2015	M	50,00	R\$ 13,06	R\$ 653,00	50,00	R\$ 653,00	50,00	R\$ 653,00	R\$ 0,00	R\$ 0,00	0%
1.17.5	10793	ORSE	Caixa de passagem pvc, 4" x 2", embutir, eletroduto - Rev 01	un	11,00	R\$ 17,08	R\$ 187,88	11,00	R\$ 187,88	11,00	R\$ 187,88	R\$ 0,00	R\$ 0,00	0%

Wendell Simões Gof  
 719.775.0001  
 ANEXO 1 - 11/2015  
 ANEXO 2 - 11/2015  
 ANEXO 3 - 11/2015

Tony F. de Andrade  
 Engenharia Civil  
 CREA-BA. 052.063.877.8




1.17.6	91936	SINAPI	CAIXA OCTOGONAL 4" X 4", PVC, INSTALADA EM LAJE - FORNECIMENTO E INSTALAÇÃO. AF_12/2015	UN	5,00	R\$ 13,77	R\$ 68,85	5,00	R\$ 68,85	5,00	R\$ 68,85	0%
1.17.7	98111	SINAPI	CAIXA DE INSPEÇÃO PARA ATERRAMENTO. CIRCULAR, EM POLIETILENO. DIÂMETRO INTERNO = 0,3 M. AF_12/2020	UN	2,00	R\$ 46,23	R\$ 92,46	2,00	R\$ 92,46	2,00	R\$ 92,46	0%
1.17.8	91914	SINAPI	CURVA 90 GRAUS PARA ELTROTUDO. PVC. ROSCÁVEL. DN 25 MM (3/4"). PARA CIRCUITOS TERMINAIS. INSTALADA EM PAREDE - FORNECIMENTO E INSTALAÇÃO. AF_12/2015	UN	5,00	R\$ 16,40	R\$ 82,00	5,00	R\$ 82,00	5,00	R\$ 82,00	0%
1.17.9	91875	SINAPI	LUVA PARA ELTROTUDO. PVC. ROSCÁVEL. DN 25 MM (3/4"). PARA CIRCUITOS TERMINAIS. INSTALADA EM FORRO - FORNECIMENTO E INSTALAÇÃO. AF_12/2015	UN	10,00	R\$ 7,29	R\$ 72,90	10,00	R\$ 72,90	10,00	R\$ 72,90	0%
1.17.10	8894	ORSE	Dispositivo de proteção contra surto de tensão DPS 40kA - 175v.	un	4,00	R\$ 70,28	R\$ 281,12	4,00	R\$ 281,12	4,00	R\$ 281,12	0%
1.17.11	93664	SINAPI	DISJUNTOR BIPOLAR TIPO DIN, CORRENTE NOMINAL DE 32A - FORNECIMENTO E INSTALAÇÃO. AF_10/2020	UN	4,00	R\$ 61,74	R\$ 246,96	4,00	R\$ 246,96	4,00	R\$ 246,96	0%
1.17.12	93660	SINAPI	DISJUNTOR BIPOLAR TIPO DIN, CORRENTE NOMINAL DE 10A - FORNECIMENTO E INSTALAÇÃO. AF_10/2020	UN	4,00	R\$ 54,24	R\$ 216,96	4,00	R\$ 216,96	4,00	R\$ 216,96	0%
1.17.13	91952	SINAPI	INTERRUPTOR SIMPLES (1 MÓDULO). 10A/250V, SEM SUPORTE E SEM PLACA - FORNECIMENTO E INSTALAÇÃO. AF_12/2015	UN	5,00	R\$ 18,40	R\$ 92,00	5,00	R\$ 92,00	5,00	R\$ 92,00	0%
1.17.14	12235	ORSE	Quadro de distribuição de embutir, em resina termoplástica, para até 16 disjuntores, com barramento, padrão DIN, exclusive disjuntores	un	1,00	R\$ 445,01	R\$ 445,01	1,00	R\$ 445,01	1,00	R\$ 445,01	0%
1.17.15	91990	SINAPI	TOMADA ALTA DE EMBUTIR (1 MÓDULO). 2P+T 10 A, SEM SUPORTE E SEM PLACA - FORNECIMENTO E INSTALAÇÃO. AF_12/2015	UN	4,00	R\$ 35,02	R\$ 140,08	4,00	R\$ 140,08	4,00	R\$ 140,08	0%
1.17.16	91991	SINAPI	TOMADA ALTA DE EMBUTIR (1 MÓDULO). 2P+T 20 A, SEM SUPORTE E SEM PLACA - FORNECIMENTO E INSTALAÇÃO. AF_12/2015	UN	4,00	R\$ 36,69	R\$ 146,76	4,00	R\$ 146,76	4,00	R\$ 146,76	0%
1.17.17	12095	ORSE	Lâmpada PAR 20 Led 7w bivolt ambr/neu	un	6,00	R\$ 26,85	R\$ 161,10	6,00	R\$ 161,10	6,00	R\$ 161,10	0%
1.17.18	96985	SINAPI	MASTE DE ATERRAMENTO 5/8 PARA SPDA - FORNECIMENTO E INSTALAÇÃO. AF_12/2017	UN	1,00	R\$ 105,06	R\$ 105,06	1,00	R\$ 105,06	1,00	R\$ 105,06	0%
<b>1.18</b>			<b>ESQUADRIAS</b>									
1.18.1	90795	SINAPI	KIT DE PORTA-PRONTA DE MADEIRA EM ACABAMENTO MELAMÍNICO BRANCO, FOLHA LEVE OU MÉDIA, E BATENTE METÁLICO, 70X210CM, FIXAÇÃO COM ARGAMASSA - FORNECIMENTO E INSTALAÇÃO. AF_12/2019	UN	4,00	R\$ 698,73	R\$ 2.794,92	2,00	R\$ 1.397,46	2,00	R\$ 1.397,46	50%
1.18.2	94573	SINAPI	JANELA DE ALUMÍNIO DE CORRER COM 4 FOLHAS PARA VIDROS, COM VIDROS, BATENTE, ACABAMENTO COM ACETATO OU BRILHANTE E FERRAGENS EXCLUSIVE ALIZAR E CONTRAMARCO. FORNECIMENTO E INSTALAÇÃO. AF_12/2019	m²	10,53	R\$ 264,23	R\$ 2.782,34	10,53	R\$ 2.782,34	10,53	R\$ 2.782,34	0%
1.18.3	101965	SINAPI	PEITORIL LINEAR EM GRANITO OU MÁRMORE. L = 15CM. COMPRIMENTO DE ATE 2M, ASSENTADO COM ARGAMASSA 1:6 COM ADITIVO. AF_11/2020	M	7,92	R\$ 110,28	R\$ 873,41	7,92	R\$ 873,42	7,92	R\$ 873,42	0%
<b>1.19</b>			<b>FERRAGENS E ACESSÓRIOS</b>									
1.19.1	91306	SINAPI	FECHADURA DE EMBUTIR PARA PORTAS INTERNAS, COMPLETA, ACABAMENTO PADRÃO MÉDIO, COM EXECUÇÃO DE FURO - FORNECIMENTO E INSTALAÇÃO. AF_12/2019	UN	4,00	R\$ 170,19	R\$ 680,76	4,00	R\$ 680,76	4,00	R\$ 680,76	0%
<b>1.20</b>			<b>COBERTURA</b>									
1.20.1	12508	ORSE	Estrutura Metálica p/ Cobertura c/Vigas-Treliça Pratt UDC75 e terças em UDC 127, 2 Águas, sem lanternim, vãos 6,0 a 10,0m, pintado 1 d oxido ferro + 2 d esmalte epoxi branco, exceto for. Telhas - Executada	m²	53,39	R\$ 223,93	R\$ 11.955,62	53,39	R\$ 11.955,62	53,39	R\$ 11.955,62	0%
1.20.2	9661	ORSE	Telhamento com telha metálica em chapas de aço galvanizado natural ondulada e=0,5mm	m²	53,39	R\$ 82,91	R\$ 4.426,56	53,39	R\$ 4.426,56	53,39	R\$ 4.426,56	0%
1.20.3	8269	ORSE	Calha em chapa de aço galvanizado nº 26, desarmamento 86 cm (fundo=32 cm, laterais=15 cm, bordas=12cm)	m	9,50	R\$ 203,43	R\$ 1.932,58	9,50	R\$ 1.932,59	9,50	R\$ 1.932,59	0%
<b>1.21</b>			<b>LAJE</b>									
1.21.1	7393	ORSE	Laje pré-fabricada treliçada para piso ou cobertura, interieiro 36cm, h=12cm, el. enchimento em EPS h=8cm, inclusive escoramento em madeira e capateamento 4cm.	m²	7,87	R\$ 183,81	R\$ 1.446,58	7,87	R\$ 1.446,58	7,87	R\$ 1.446,58	0%
1.21.2	9076	ORSE	Chapa de alumínio corrugada e=0,7mm	m²	0,36	R\$ 154,81	R\$ 55,73	0,36	R\$ 55,73	0,36	R\$ 55,73	0%
1.21.3	8957	ORSE	Dobraçã de ferro cromado 3" x 2 1/2" com anéis e parafusos	un	2,00	R\$ 39,65	R\$ 79,30	2,00	R\$ 79,30	2,00	R\$ 79,30	0%
1.21.4	98557	SINAPI	IMPERMEABILIZAÇÃO DE SUPERFÍCIE COM EMULSÃO ASFÁLTICA, 2 DEMÃOS AF_06/2018	m²	7,87	R\$ 49,41	R\$ 388,85	7,87	R\$ 388,86	7,87	R\$ 388,86	0%
<b>1.22</b>			<b>PERGOLADO</b>									
<b>1.22.1</b>			<b>FUNDAÇÃO</b>									
1.22.1.1	96523	SINAPI	ESCAVAÇÃO MANUAL PARA BLOCO DE COROAMENTO OU SAPATA (INCLUINDO ESCAVAÇÃO PARA COLOCAÇÃO DE FÓRMAS). AF_06/2017	m³	3,00	R\$ 110,91	R\$ 332,73	3,00	R\$ 332,73	3,00	R\$ 332,73	0%
1.22.1.2	96617	SINAPI	LASTRO DE CONCRETO MAGRO, APLICADO EM BLOCOS DE COROAMENTO OU SAPATAS, ESPESURA DE 3 CM. AF_08/2017	m²	6,00	R\$ 21,99	R\$ 131,94	6,00	R\$ 131,94	6,00	R\$ 131,94	0%
1.22.1.3	96656	SINAPI	(COMPOSIÇÃO REPRESENTATIVA) EXECUÇÃO DE ESTRUTURAS DE CONCRETO ARMADO, PARA EDIFICAÇÃO HABITACIONAL UNIFAMILIAR TERREIA (CASA EM EMPREENDIMENTOS). FCK = 25 MPa. AF_01/2017	m³	2,24	R\$ 2.863,29	R\$ 6.413,76	2,24	R\$ 6.413,77	2,24	R\$ 6.413,77	0%
<b>1.22.2</b>			<b>ESTRUTURA</b>									
1.22.2.1			Fornecimento e assentamento de peças de eucalipto tratado, d=25 a 30cm	m	69,60	R\$ 278,37	R\$ 19.374,55	69,60	R\$ 19.374,55	69,60	R\$ 19.374,55	0%



Tony Fofka Andreado  
Engenheiro Civil  
CREA-BA-052.055/877.8

Wendell Simões Cab  
749.7530010  
ARQUITETA MARIA LUIZ  
ARQUITETA RENEE, 806 - CRAB

1.22.2.2	11114	ORSE	Fornecimento e assentamento de peças de eucalipto tratado, d=7 a 10cm	m	154,00	R\$ 45,88	R\$ 7.065,52	154,00	R\$ 7.065,52	154,00	R\$ 7.065,52	0%
1.22.2.3	11115	ORSE	Fornecimento e assentamento de peças de eucalipto tratado, d=13 a 16cm	m	44,00	R\$ 75,34	R\$ 3.314,96	44,00	R\$ 3.314,96	44,00	R\$ 3.314,96	0%
1.22.2.4	2328	ORSE	Pintura de acabamento com aplicação de 02 demãos de verniz poliuretano sobre superfícies de madeira	m²	168,30	R\$ 18,31	R\$ 3.081,57	168,30	R\$ 3.081,57	168,30	R\$ 3.081,57	0%
1.22.2.5	7673	ORSE	Planta - Primavera (bougainvillea spectabilis), fornecimento e plantio	un	4,00	R\$ 35,09	R\$ 140,36	4,00	R\$ 140,36	4,00	R\$ 140,36	0%
1.22.2.6	4028	ORSE	Paralúsio cabeça quadrada 16 x 150mm - Fornecimento	Un	66,00	R\$ 9,21	R\$ 607,86	66,00	R\$ 607,86	66,00	R\$ 607,86	0%
<b>1.23</b>			<b>BANCOS</b>									
1.23.1	96527	SINAPI	ESCAVAÇÃO MANUAL DE VALA PARA VIGA BALDRAME (INCLUINDO ESCAVACÃO PARA COLOCAÇÃO DE FÓRMAS). AF_06/2017	m³	5,09	R\$ 145,18	R\$ 738,96	0,00	R\$ 0,00	0,00	R\$ 738,96	100%
1.23.2	96617	SINAPI	LASTRO DE CONCRETO MAGRO, APLICADO EM BLOCOS DE COROAMENTO OU SAPATAS. ESPESSURA DE 3 CM. AF_08/2017	m²	16,97	R\$ 21,99	R\$ 373,17	0,00	R\$ 0,00	0,00	R\$ 373,17	100%
1.23.3	7796	ORSE	Mediamento em massarandubimadeira de lei, serrada 2,5cm x 10cm	m	332,60	R\$ 24,29	R\$ 8.078,85	0,00	R\$ 0,00	0,00	R\$ 8.078,85	100%
1.23.4	103356	SINAPI	ALVENARIA DE VEDAÇÃO DE BLOCOS CERÂMICOS FURADOS NA HORIZONTAL DE 9X19X29 CM (ESPESSURA 9 CM) E ARGAMASSA DE ASSENTAMENTO COM PREPARO EM BETONEIRA. AF_12/2021	m²	57,19							
1.23.5	87873	SINAPI	CHAPISCO APLICADO EM ALVENARIAS E ESTRUTURAS DE CONCRETO INTERNAS, COM ROLO PARA TEXTURA ACRILICA, ARGAMASSA TRAÇO 1:4 E EMULSÃO POLIMÉRICA (ADESIVO) COM PREPARO MANUAL. AF_06/2014	m²	71,58	R\$ 59,29	R\$ 3.390,79	0,00	R\$ 0,00	0,00	R\$ 3.390,79	100%
1.23.6	87547	SINAPI	MASSA ÚNICA, PARA RECEBIMENTO DE PINTURA, EM ARGAMASSA TRAÇO 1:2:6, PREPARO MECÂNICO COM BETONEIRA 400L, APLICADA MANUALMENTE EM FACES INTERNAS DE PAREDES. ESPESSURA DE 10MM. COM EXECUÇÃO DE TALISCAS. AF_06/2014	m²	71,58	R\$ 7,29	R\$ 521,81	0,00	R\$ 0,00	0,00	R\$ 521,81	100%
1.23.7	96126	SINAPI	APLICAÇÃO MANUAL DE MASSA ACRILICA EM PANOS DE FACHADA COM PRESEÇA DE VAOS, DE EDIFÍCIOS DE MÚLTIPLOS PAVIMENTOS, UMA DEMÃO. AF_05/2017	m²	71,58	R\$ 29,14	R\$ 2.085,84	0,00	R\$ 0,00	0,00	R\$ 2.085,84	100%
1.23.8	89411	SINAPI	APLICAÇÃO MANUAL DE FUNDO SELADOR ACRILICO EM PANOS COM PRESEÇA DE VAOS DE EDIFÍCIOS DE MÚLTIPLOS PAVIMENTOS. AF_08/2014	m²	71,58	R\$ 3,41	R\$ 244,08	0,00	R\$ 0,00	0,00	R\$ 244,08	100%
1.23.9	88489	SINAPI	APLICAÇÃO MANUAL DE PINTURA COM TINTA LATEX ACRILICA EM PAREDES, DUAS DEMÃOS. AF_06/2014	m²	71,58	R\$ 15,81	R\$ 1.131,67	0,00	R\$ 0,00	0,00	R\$ 1.131,67	100%
1.23.10	9484	ORSE	Pintura de acabamento com lixamento e aplicação de 02 demãos de esmalte sintético brilhante sobre madeira (Suvini ou similar)	m²	45,56	R\$ 25,13	R\$ 1.144,92	0,00	R\$ 0,00	0,00	R\$ 1.144,92	100%
<b>1.24</b>			<b>BANCOS PRETORIC</b>									
1.24.1	95956	SINAPI	(COMPOSIÇÃO REPRESENTATIVA) EXECUÇÃO DE ESTRUTURAS DE CONCRETO ARMADO, PARA EDIFICAÇÃO HABITACIONAL UNIFAMILIAR TERRETA (CASA EM EMPREENDIMENTOS). FCX = 25 MPA. AF_01/2017	m³	0,25							
1.24.2	3378	ORSE	Forma curva para estruturas, em compensado plastificado de 10mm, 04 usos, inclusive escoramento	m²	2,50	R\$ 2.863,29	R\$ 7.158,82	0,00	R\$ 0,00	0,00	R\$ 7.158,82	100%
1.24.3	3855	ORSE	Mediamento em massarandubimadeira de lei, peça serrada e aparelhada 5 x 8cm, w abertura de encaixes	m	56,00	R\$ 140,28	R\$ 350,70	0,00	R\$ 0,00	0,00	R\$ 350,70	100%
1.24.4	9484	ORSE	Pintura de acabamento com lixamento e aplicação de 02 demãos de esmalte sintético brilhante sobre madeira (Suvini ou similar)	m²	56,00	R\$ 58,84	R\$ 3.295,04	0,00	R\$ 0,00	0,00	R\$ 3.295,04	100%
<b>1.25</b>			<b>PLAYGROUND</b>									
1.25.1	11098	ORSE	Briquete - Play Aventura, modelo M-205, da Lúcio Brinquedos inteligentes ou similar - fornecimento e montagem	un	1,00	R\$ 12.274,48	R\$ 12.274,48	1,00	R\$ 12.274,48	1,00	R\$ 12.274,48	0%
1.25.2	8767	SINAPI	CONTRAPISO EM ARGAMASSA TRAÇO 1:4 (CIMENTO E AREIA), PREPARO MANUAL, APLICADO EM ÁREAS MOLHADAS SOBRE IMPERMEABILIZAÇÃO, ACABAMENTO NÃO REFORÇADO, ESPESSURA 4CM. AF_07/2021	m²	97,13	R\$ 70,05	R\$ 6.803,95	97,13	R\$ 6.803,96	97,13	R\$ 6.803,96	0%
1.25.2	9483	ORSE	Briquete - Gangorra em madeira eucalipto d=20cm, com pintura esmalte sintético, conforme projeto p/Oria Alaláia Nova	un	1,00	R\$ 1.549,04	R\$ 1.549,04	1,00	R\$ 1.549,04	1,00	R\$ 1.549,04	0%
1.25.3	10042	ORSE	Fornecimento e instalação de grama sintética 42mm, alta durabilidade, cor verde, proteção raios UV e luz solar, incluso cola, type, areia tratada, borraça e mão de obra especializada	m²	97,13	R\$ 62,12	R\$ 6.033,71	97,13	R\$ 6.033,72	97,13	R\$ 6.033,72	0%
1.25.4	10012	ORSE	Fornecimento e instalação de tela aço soldada nervurada CA-60, malha 15x15cm, ferro 4,2mm, painel 25cm, (1,50kg/m²), Malha Pop Reforçada Gendaur ou similar	m²	97,13	R\$ 33,17	R\$ 3.221,80	97,13	R\$ 3.221,80	97,13	R\$ 3.221,80	0%
1.25.5	9859	ORSE	Assentamento de peças de eucalipto tratado, d=5 a 7cm para confecção de pergolado (ref:obra Sergipecc)	m	124,74	R\$ 15,38	R\$ 1.918,50	124,74	R\$ 1.918,50	124,74	R\$ 1.918,50	0%
1.25.6	9803	ORSE	Fornecimento e colocação de tela de arame galvanizado fio 12 bwg, malha 2", revestido em pvc, formando quadros de 2,00 x 2,00 m, exceto requadro em tubos ferro galvanizado	m²	44,08	R\$ 166,60	R\$ 7.343,72	44,08	R\$ 7.343,73	44,08	R\$ 7.343,73	0%
1.25.7	2445	ORSE	TELA EM AÇO GALVANIZADO PARA ALAMBRA DO	m²	-	R\$ 119,30	R\$ 0,00	0,00	R\$ 0,00	0,00	R\$ 0,00	#DIV/0!
1.25.8	1465	ORSE	Dobradica de ferro cromado 3" x 2" 1/2" com anelis e parafusos	un	2,00	R\$ 39,65	R\$ 79,30	2,00	R\$ 79,30	2,00	R\$ 79,30	0%
1.25.9	1465	ORSE	Ferrocho ou targa de fio redondo ( aliança ou similar ) ref 81088 63mm (2 1/2")	un	1,00	R\$ 53,44	R\$ 53,44	1,00	R\$ 53,44	1,00	R\$ 53,44	0%
<b>1.26</b>			<b>ANTEROS</b>									
1.26.1	96617	SINAPI	ESCAVAÇÃO MANUAL DE VALA PARA VIGA BALDRAME (INCLUINDO ESCAVACÃO PARA COLOCAÇÃO DE FÓRMAS). AF_06/2017	m³	2,15	R\$ 145,18	R\$ 312,13	0,00	R\$ 0,00	0,00	R\$ 312,13	100%



Tony Feff Andrade  
Engenheiro Civil  
CREA-BA 062.069.677.8

Wendell Soares Cav  
13.439.755/2001  
AR. 51067-1/11.113  
AR. 51067-1/11.113