



# PREFEITURA MUNICIPAL DE SANTALUZ

PC CORONEL JOSE LEITAO - CENTRO

CNPJ: 13.807.870/0001-19 - CEP: 48.880-000 - SANTALUZ - BA

## NOTA DE LIQUIDAÇÃO

PROCESSO ADM: 005-2022

EMPENHO: 90 / 2024 Nº SUB-EMPENHO: 1624 Data do Sub-Empenho: 19/06/2024 TIPO DO EMPENHO: Estimativo

### FORNECEDOR

Nome: 5516 - ASCN CONSTRUTORA LTDA Tipo Pessoa: Jurídica  
 Endereço: AVENIDA CONSELHEIRO ELIEL MARTINS, 131 Complemento: CASA TERREO  
 Bairro: CENTRO Cidade: RIACHAO DO JACUIPE Estado: BA  
 CNPJ: 33.957.361/0001-80 Insc. Estadual: CPF: RG:  
 Conta Corrente: 37725-2 Agência: 0684-X Banco: 001 - BANCO DO BRASIL S.A.

### DOTAÇÃO ORÇAMENTÁRIA

Reduzido: 1007.4451.1754 - ORÇAMENTÁRIO E SUPLEMENTAR Data do Empenho: 26/01/2024

Unidade: 1201 - SECRETARIA MUNICIPAL DE INFRAESTRUTURA  
 Função: 15 - Urbanismo  
 Sub-Função: 451 - Infra-estrutura Urbana  
 Programa: 008 - INFRAESTRUTURA E DESENVOLVIMENTO ECONÔMICO SUSTENTÁVEL  
 Ação: 1.007 - Investimentos em Obras Estruturantes  
 Elemento: 4.4.90.51.00 - Obras e Instalações  
 Fonte: 1754 - Recursos de Operações de Crédito  
 Sub-Elemento: 4.4.90.51.01 - OBRAS E INSTALAÇÕES (MAO DE OBRA)

Modalidade: Regime Diferenciado de Contratação Pública - RE Nº Lic.: 005-2022RDC	Saldo Anterior	Valor do Empenho	Saldo Atual
Convênio: Contrato: 269-2022	6.298.497,78	156.449,02	6.142.048,76
Patrimônio: -			

### HISTÓRICO

REFERENTE A CONTRATAÇÃO DE EMPRESA DE ENGENHARIA PARA EXECUÇÃO DE OBRA NA CONSTRUÇÃO DE POSTOS DE SAÚDE NO POVOADO DE RUA DA PALHA - ZONA RURAL DO MUNICÍPIO DE SANTALUZ-BA, ATENDENDO AS DEMANDAS DA SECRETARIA DE INFRAESTRUTURA DO MUNICÍPIO DE SANTALUZ-BA, LICITAÇÃO Nº005-2022DRC, CONTRATO Nº269-2022. OBRA Nº086/2023, BM 04, PERÍODO DE MEDIÇÃO 01/05/2024 À 31/05/2024. NFS-e 487.

### Movimentação Empenho

Saldo Anterior	Sub-Empenho	Saldo Atual
295.288,62	75.927,60	219.361,02

Data do Empenho: 26/01/2024 Data do Liquidação: 19/06/2024

### RETENÇÕES

Código	Descrição	Valor
2.1.8.8.1.01.02.00.00.057	CONTRIBUIÇÃO AO RGPS - Fonte 1754 INSS	5.011,22
2.1.8.8.1.01.04.00.00.057	IRRF - Fonte 1754	911,13
2.1.8.8.1.01.08.00.00.057	ISS - Fonte 1754	2.277,83
## Sessenta e sete mil e setecentos e vinte e sete reais e quarenta e dois centavos ##		8.200,18
		Valor Retido
		Valor Líquido
		67.727,42

### DOCUMENTOS COMPROBATÓRIOS

NOTA FISCAL	Data Emissão	Número	Série	Sub-Série	Data Validade	Valor R\$
	18/06/2024	487	U			75.927,60
Quantidade: 1	Total:					75.927,60

### DESDOBRAMENTOS (PCASP)

Código	Descrição	Valor R\$
123210601	LIQUIDAÇÃO OBRAS EM ANDAMENTO	75.927,60

Declaro que os materiais foram recebidos e/ou serviços prestados em 19/06/2024.

ARISMÁRIO BARBOSA JUNIOR  
Prefeito Municipal  
Matrícula: 6422

Declaro que a despesa relativa a nota de empenho supra está liquidada em 19/06/2024, podendo efetuar o pagamento.

NAIARA DA CUNHA CARMO  
Contador(a)  
Matrícula: 6408

DOCUMENTAÇÃO CONFERIDA  
EM 23/06/24

Carlos Antônio da Silva Filho  
Controlador Interno  
Decreto 004/2021

SIAFIC







# PREFEITURA MUNICIPAL DE SANTALUZ

Av. Getúlio Vargas - Centro Administrativo Cep: 48.880-000 - Santaluz-BA.  
Telefone: 75 3265-2843 www.santaluz.ba.gov.br



Santaluz, 18/06/2024

A empresa:

ASCN CONSTRUTORA LTDA; CNPJ: 33.957.361/0001-80.

Endereço:

AV. Conselheiro Eliel Martins 131, Centro – RIACHÃO DO JACUÍPE - BA, CEP 44640000

ORIENTAÇÕES PARA EMPENHO	
<b>FONTE DE PAGAMENTO:</b>	SECRETÁRIA DE INFRAESTRUTURA
<b>AÇÃO:</b>	FINISA
<b>HISTÓRICO:</b>	Contratação de empresa de engenharia para execução de obra na construção de postos de saúde no Município de Santaluz – Bahia – RUA DA PALHA
<b>Processo Licitatório:</b>	RDC 005-2022
<b>Contrato:</b>	269/2022
<b>Processo administrativo:</b>	005/2022
<b>Nº da obra:</b>	086/2023
<b>Nº da Nota Fiscal (Matricula):</b>	487
<b>VALOR DA NOTA:</b>	R\$ 75.927,60
<b>PERÍODO DA MEDIÇÃO:</b>	01/05/2024 a 31/05/2024
<b>DOCUMENTOS EM ANEXO.</b>	RELATÓRIO FOTOGRAFICO, CERTIDÕES, NOTA FISCA, BM 04, RDO, RELATÓRIO DA GFIP CP 05, DCTFWEB CP 05.
<b>CONTA:</b>	AGÊNCIA 0684-X C/C: 37725-2 BANCO DO BRASIL
	Recurso - FINISA

Atenciosamente,

Fiscal de contratos





**PREFEITURA MUNICIPAL DE RIACHÃO DO JACUIPE - ESTADO DA BAHIA**

RUA DR. ALVARO COVA, 217 - CENTRO  
CNPJ: 14.043.269/0001-60 | e-mail:tributos@riachaodojacuipe.ba.gov.br TEL:7532641638

Número da nota:

487

Data e hora de Emissão:

18/06/2024 09:45:30

Código de Verificação:

5044287c28



**NOTA FISCAL DE SERVIÇOS ELETRÔNICA**

**PRESTADOR DE SERVIÇOS**

CPF/CNPJ: Inscrição Municipal:

33957361000180 003.716/001-60

Nome/Razão Social:

ASCN CONSTRUTORA LTDA

Endereço:

AV. CONSELHEIRO ELIEL MARTINS 131, - CENTRO - CEP: 44640000 - RIACHAO DO JACUIPE - BA

E-mail:

ascn.engenharia@gmail.com

**TOMADOR DE SERVIÇOS**

Nome/Razão Social:

PREFEITURA MUNICIPAL DE SANTA LUZ

CPF/CNPJ: Inscrição Municipal:

13807870000119 0000000000000

Endereço:

PRAÇA CORONEL JOSE LEITÃO 05, - CENTRO - CEP: 48880000 - SANTALUZ - BA

E-mail:

DECLARO PARA OS DEVIDOS FINS QUE:

 O(s) Serviço(s) foi(ram) prestado(s) O(s) Material(is) foi(ram) recebido(s) A(s) Obra(s) foi(ram) efetuada(s)

18/06/24

Assinatura

**DISCRIMINAÇÃO DOS SERVIÇOS**

4º MEDIÇÃO DA EXECUÇÃO DE OBRA DE CONSTRUÇÃO DE POSTOS DE SAÚDE DO MUNICÍPIO DE SANTALUZ-BAHIA.

POSTO DO POVOADO DE RUA PALHA-ZONA RURAL

CONTRATO 269/2022.

PERÍODO BM 04: 01/05/2024 À 31/05/2024

VALOR TOTAL DA NOTA = R\$ 75.927,60

40% DO VALOR TOTAL DA NOTA DESTINADO P/ MÃO DE OBRA = R\$ 30.371,04

60% DO VALOR TOTAL DA NOTA DESTINADO P/ MATERIAIS/ MÁQUINAS/ EQUIPAMENTOS=R\$ 45.556,56

ISS RETIDO NA FONTE

DADOS BANCÁRIOS PARA RECEBIMENTO DO VALOR LÍQUIDO:

BANCO DO BRASIL / AG 0684-X / CONTA CORRENTE 37725-2 / ASCN CONSTRUTORA LTDA

Franklin de J. Sena

Engenheiro Civil

C.R. 662.063.99-9

**LOCAL DE PRESTAÇÃO DOS SERVIÇOS**

SANTALUZ - BA


**VALOR TOTAL DA NOTA = R\$75.927,60**

CNAE:

4120400 - Construção de edifícios

Item da lista de serviços:

7.02 - Execução, por administração, empreitada ou subempreitada, de obras de construção civil, hidráulica ou elétrica e de outras obras semelhantes, inclusive sondagem, perfuração de poços, escavação, drenagem e irrigação, terraplanagem, pavimentação, concretagem e a instalação e montagem de produtos, peças e equipamentos (exceto o fornecimento de mercadorias produzidas pelo prestador de serviços fora do local da prestação dos serviços, que fica sujeito ao ICMS)



Valor total das deduções (R\$): <b>30.371,04</b>	Base de cálculo (R\$): <b>45.556,56</b>	Alíquota (%): <b>5,00</b>	Valor do ISS (R\$): <b>2.277,83</b>	Crédito (R\$): <b>0,00</b>
---	--	------------------------------	--	-------------------------------

**OUTRAS INFORMAÇÕES**

Valor INSS (R\$): <b>5.011,22</b>	Valor PIS (R\$): <b>0,00</b>	Valor COFINS (R\$): <b>0,00</b>	Valor IR (R\$): <b>911,13</b>	Valor CSLL (R\$): <b>0,00</b>	Outras retenções (R\$): <b>0,00</b>	Valor líquido (R\$): <b>67.727,42</b>
--------------------------------------	---------------------------------	------------------------------------	----------------------------------	----------------------------------	--	--

- O ISS desta Nota será RETIDO pelo Tomador de Serviço, que deverá recolher através de GUIA.

- **COMPETÊNCIA: 06/2024 (mês/ano)**

- **Para consultar a autenticidade desse Documento Fiscal acesse: <https://www.nfservico.com.br/riachadojacuipe>**





PREFEITURA MUNICIPAL DE SANTA LUZ  
PRAÇA DO TANQUE GRANDE  
13.807.870/0001-19

DOCUMENTO DE ARRECAÇÃO MUNICIPAL - DAM  
I.R.R.F - 2024

I.R.R.F

Nº DAM: 396858		CONTRIBUINTE 27889 - ASCN CONSTRUTORA EIRELI		INSCRIÇÃO: 27889	
TIPO / NOME LOGRADOURO: RUA PEDRO PAULO DA SILVA					NÚMERO 133
COMPLEMENTO:		BAIRRO: CENTRO	MUNICÍPIO: RIACHÃO DO JACUÍPE		UF: BA
DOCUMENTOS					
C.P.F.:		R.G.:	ORGÃO	C.N.P.J.: 33.957.361/0001-80	
DESCRIÇÃO DA ATIVIDADE					
CÓDIGO ATIV: 433	ESPECIFICAÇÃO: I.R.R.F				
COMPOSIÇÃO DO TRIBUTO					
Base Cálculo: 911,13	Quantidade/Alíquota (%): 1,000	Valor UFPM: 1,000	Valor R\$: 911,13	Taxa Expediente R\$:	Valor Total R\$: 911,13
DADOS PARA PAGAMENTO					
DATA LANÇAMENTO: 19/06/2024	PARCELA: 1/1	EXERCÍCIO 2024	DATA EMISSÃO: 19/06/2024 10:44:59	DATA DE VENCIMENTO: 30/06/2024	
Composição do Imposto/Lançamentos			  		
Valor do Tributo: 911,13	Vlr. Devido sem Desconto (VD): 911,13	(=) VALOR DEVIDO - R\$ 911,13			
Taxa de Expediente: 911,13	Vlr. do Desconto: 0,00	(-) VALOR DO DESCONTO - R\$			
Valor de Base Cálculo: 911,13	Vlr. Devido com Desconto: 911,13	(+) CORREÇÃO MONETÁRIA - R\$			
		(+) MULTA DE MORA - R\$			
INSTRUÇÕES: 1) Pagável na agências da Caixa Econômica Federal e Banco do Brasil; 2) Multa de 02% após o vencimento sobre o valor devido; 3) Juros de mora de 0,33% ao dia após o vencimento. 4) NF-e Nº 487 - Data de emissão: 18/06/2024			(+) JUROS DE MORA - R\$		
			(=) VALOR A PAGAR - R\$ 911,13		

Operador: Daniele Nicodemos Da Silva



8171000009 . 7      11133906202 . 3      40630010100 . 2      00039685807 . 8

AUTENTICAÇÃO MECÂNICA

VIA CONTRIBUINTE

DESTAQUE AQUI

VÁLIDO SOMENTE SE AUTENTICADO MECANICAMENTE POR BANCO AUTORIZADO



8171000009 . 7      11133906202 . 3      40630010100 . 2      00039685807 . 8

ATENÇÃO: NÃO AMASSE, NÃO DOBRE, NÃO PERFURE



PREFEITURA MUNICIPAL DE SANTA LUZ  
PRAÇA DO TANQUE GRANDE  
13.807.870/0001-19

DOCUMENTO DE ARRECAÇÃO MUNICIPAL - DAM  
I.R.R.F - 2024

I.R.R.F

PARCELA: 1/1	Nº DAM: 396858	EXERCÍCIO 2024	DATA EMISSÃO: 19/06/2024 10:44:59	DATA VENCIMENTO: 30/06/2024
INSCRIÇÃO: 27889			(=) VALOR DEVIDO - R\$	911,13
ASCN CONSTRUTORA EIRELI			(=) VALOR A PAGAR - R\$	911,13





# ISSQN Terceiros

Nº DAM: 396861		CONTRIBUINTE 27889 - ASCN CONSTRUTORA EIRELI			INSCRIÇÃO:	
TIPO / NOME LOGRADOURO: PEDRO PAULO DA SILVA					NÚMERO: 133	
COMPLEMENTO:			BAIRRO: CENTRO	MUNICÍPIO: RIACHÃO DO JACUIPE	UF: BA	
DOCUMENTOS						
C.N.P.J. / CPF: 33.957.361/0001-80			R.G.:		ORGÃO	
TOMADOR						
CONTRIBUINTE TOMADOR: PREFEITURA MUNICIPAL DE SANTALUZ					C.N.P.J. / CPF: 13.807.870/0001-19	
COMPOSIÇÃO DO TRIBUTO						
Base Cálculo: 45.556,56		Aliquota (%): 5,000	Valor R\$: 2.277,83	Taxa Expediente R\$:	Valor Total R\$: 2.277,83	
DADOS PARA PAGAMENTO						
DATA LANÇAMENTO: 19/06/2024	MÊS REFERÊNCIA: Junho	EXERCÍCIO: 2024	DATA EMISSÃO: 19/06/2024 10:52:38	DATA DE VENCIMENTO: 10/07/2024		
INSTRUÇÕES: 1- PAGÁVEL NAS AGENCIAS E CASH ELETRÔNICO DA CAIXA ECONÔMICA E BANCO DO BRASIL. 2- RECEBER ATÉ A DATA DE VENCIMENTO 3- NF-e Nº 487 - DATA DE EMISSÃO: 18/06/2024			(=) VALOR DEVIDO - R\$	2.277,83		
			(-) VALOR DO DESCONTO - R\$			
			(+) CORREÇÃO MONETÁRIA - R\$			
			(+) MULTA DE MORA - R\$			
			(+) JUROS DE MORA - R\$			
			(=) VALOR A PAGAR - R\$	2.277,83		



Operador: Daniele Nicodemos Da Silva



8173000022 . 8      77833906202 . 9      40710010500 . 3      00039686112 . 2

### AUTENTICAÇÃO MECÂNICA

VIA CONTRIBUINTE

DESTAQUE AQUI

VÁLIDO SOMENTE SE AUTENTICADO MECANICAMENTE POR BANCO AUTORIZADO



8173000022 . 8      77833906202 . 9      40710010500 . 3      00039686112 . 2

ATENÇÃO: NÃO AMASSE, NÃO DOBRE, NÃO PERFURE




PREFEITURA MUNICIPAL DE SANTA LUZ  
13.807.870/0001-19  
PRAÇA DO TANQUE GRANDE

DOCUMENTO DE ARRECAÇÃO MUNICIPAL - DAM

# ISSQN Terceiros



MÊS REFERÊNCIA: Junho	Nº DAM: 396861	EXERCÍCIO: 2024	DATA: 19/06/2024 10:52:38	DATA VENCIMENTO: 10/07/2024
INSCRIÇÃO			(=) VALOR DEVIDO - R\$	2.277,83
ASCN CONSTRUTORA EIRELI			(=) VALOR A PAGAR - R\$	2.277,83





Tel.: (75) 98127-1488 / (75) 99189-5303  
E-mail: ascn.engenharia@gmail.com

OBJETO:	Contratação de empresa de engenharia para execução de obra na Construção de postos de saúde do município de Santaluz - Bahia
LOCAL:	SANTALUZ-BA

MEDIÇÃO: 4ª	VALOR DA MEDIÇÃO:	R\$	75.927,60
Nº DO CONTRATO	OS: 086/2023		02/10/2023
	269/2022		

PERÍODO:	01/05/2024 À 31/05/2024
SERVIÇO	CONSTRUÇÃO

POVOADO DE RUA DA PALHA

Orçamento Sintético						PERÍODO		ACUMULADO		SALDO			
Item	Descrição	Und	Quant.	Valor Unit	Valor Unit com BDI	Total	Quant.	Preço total (R\$)	Quant.	Preço total (R\$)	Quant.	Preço total (R\$)	%
1	OBRA: Construção Posto de Saúde no povoado da Rua da Palha, município de santaluz-ba					305.744,06		75.927,60		169.999,59		135.744,47	44%
1.1	SERVIÇOS PRELIMINARES					13.924,97		0,00		11.525,10		2.399,88	17%
1.1.1	Placa de obra em chapa aço galvanizado, instalada - Rev 02_01/2022	m²	6	401,94	496,55	2.979,30		0,00	6	2.979,30	0,00	0,00	0%
1.1.2	LIMPEZA MANUAL DE VEGETAÇÃO EM TERRENO COM ENXADA.AF_05/2018	m²	128,92	2,91	3,59	462,82		0,00	128,92	462,82	0,00	0,00	0%
1.1.3	LOCAÇÃO CONVENCIONAL DE OBRA, UTILIZANDO GABARITO DE TÁBUAS CORRIDAS PONTALETADAS A CADA 2,00M - 2 UTILIZAÇÕES, AF_10/2018	M	45,42	61,53	76,01	3.452,37		0,00	45,42	3.452,37	0,00	0,00	0%
1.1.4	Ligação Predial de Água em Mureta de Concreto, Provisória ou Definitiva, com Fornecimento de Material, Inclusive Mureta e Hidrômetro, Rede DN 50mm	UN	1	634,40	783,73	783,73		0,00		0,00	1,00	783,74	100%
1.1.5	INSTALAÇÕES PROVISÓRIAS DE LUZ, FORÇA,TELEFONE E LÓGICA	UN	1	1.308,20	1.616,15	1.616,15		0,00		0,00	1,00	1.616,15	100%
1.1.6	Barracão para Obras de Médio Porte Reaproveitamento 2 vezes	m²	20	187,42	231,53	4.630,60		0,00	20	4.630,60	0,00	0,00	0%
1.2	ADMINISTRAÇÃO LOCAL					2.427,04		0,00		2.427,04		0,00	0%
1.2.1	ENGENHEIRO CIVIL DE OBRA PLENO COM ENCARGOS COMPLEMENTARES	H	16	122,79	151,89	2.427,04		0,00	16	2.427,04	0,00	0,00	0%
1.3	MOVIMENTO DE TERRA					7.001,51		0,00		5.698,64		1.302,89	19%
1.3.1	ESCAVAÇÃO MANUAL PARA BLOCO DE COROAMENTO OU SAPATA (INCLUINDO ESCAVAÇÃO PARA COLOCAÇÃO DE FÓRMAS), AF_06/2017	m³	2,5	93,63	115,67	289,17		0,00	2,5	289,18	0,00	0,00	0%
1.3.2	ESCAVAÇÃO MANUAL DE VALA PARA VIGA BALDRAME (INCLUINDO ESCAVAÇÃO PARA COLOCAÇÃO DE FÓRMAS), AF_06/2017	m³	2,72	122,70	151,58	412,29		0,00	2,72	412,30	0,00	0,00	0%
1.3.3	ATERRO MANUAL DE VALAS COM AREIA PARA ATERRO E COMPACTAÇÃO MECANIZADA, AF_05/2016	m³	52,61	96,94	119,75	6.300,05		0,00	41,73	4.997,17	10,88	1.302,89	21%
1.4	FUNDAÇÃO					15.800,13		0,00		15.800,15		0,00	0%
1.4.1	(COMPOSIÇÃO REPRESENTATIVA) EXECUÇÃO DE ESTRUTURAS DE CONCRETO ARMADO, PARA EDIFICAÇÃO HABITACIONAL UNIFAMILIAR TÉRREA (CASA EM EMPREENDIMENTOS), FCK = 25 MPA, AF_01/2017	m³	2,72	2.641,24	3.262,98	8.875,30		0,00	2,72	8.875,31	0,00	0,00	0%
1.4.2	(COMPOSIÇÃO REPRESENTATIVA) EXECUÇÃO DE ESTRUTURAS DE CONCRETO ARMADO, PARA EDIFICAÇÃO HABITACIONAL UNIFAMILIAR TÉRREA (CASA EM EMPREENDIMENTOS), FCK = 25 MPA, AF_01/2017	m³	1,28	2.641,24	3.262,98	4.176,61		0,00	1,28	4.176,61	0,00	0,00	0%
1.4.3	IMPERMEABILIZAÇÃO DE SUPERFÍCIE COM EMULSÃO ASFÁLTICA, 2 DEMÃOS AF_06/2018	m²	43,26	55,57	56,29	2.435,10		0,00	43,26	2.435,11	0,00	0,00	0%
1.4.4	LASTRO DE CONCRETO MAGRO, APLICADO EM BLOCOS DE COROAMENTO OU SAPATAS, ESPESSURA DE 3 CM, AF_08/2017	m²	13,33	19,02	28,49	313,12		0,00	13,33	313,12	0,00	0,00	0%
1.5	SUPERESTRUTURA					14.757,50		0,00		13.710,39		1.047,11	7%
1.5.1	(COMPOSIÇÃO REPRESENTATIVA) EXECUÇÃO DE ESTRUTURAS DE CONCRETO ARMADO, PARA EDIFICAÇÃO HABITACIONAL UNIFAMILIAR TÉRREA (CASA EM EMPREENDIMENTOS), FCK = 25 MPA, AF_01/2017	m³		2.641,24	3.262,98	5.873,36		0,00	1,80	5.873,36	0,00	0,00	0%



Antonio Soares Cordeiro Neto  
Engenheiro Civil  
CREA - 051888554-2

Franklin de J. S.  
Engenheiro Civil  
Crea 06200299-7

1.5.2	(COMPOSIÇÃO REPRESENTATIVA) EXECUÇÃO DE ESTRUTURAS DE CONCRETO ARMADO, PARA EDIFICAÇÃO HABITACIONAL UNIFAMILIAR TERREIA (CASA EM EMPREENDIMENTOS). FCK = 28 MPa. AF_01/2017	m²	0,85	2.735,20	3.310,13	3.138,33	0,00	0,95	3.138,33	0,00	0,00	0,00	0%
1.5.3	(COMPOSIÇÃO REPRESENTATIVA) EXECUÇÃO DE ESTRUTURAS DE CONCRETO ARMADO, PARA EDIFICAÇÃO HABITACIONAL UNIFAMILIAR TERREIA (CASA EM EMPREENDIMENTOS). FCK = 25 MPa. AF_01/2017	m²	1,44	2.641,24	3.262,98	4.698,69	0,00	1,44	4.698,69	0,00	0,00	0,00	0%
1.6	Laje pré-fabricada treliçada para piso ou cobertura, interaxeio 38cm, h=12cm, ei, enchimento em EPS h=8cm, inclusive escoramento em madeira e capoteamento 4cm.	m²	5,3	159,93	197,57	1.047,12	0,00	0,00	0,00	5,30	1.047,12	100%	
1.6.1	<b>PARQUES E VEDAÇÃO</b>					48.603,76	4.062,50		46.430,50			3.173,28	6%
1.6.1	ALVENARIA DE VEDAÇÃO DE BLOCOS CERÂMICOS FURADOS NA VERTICAL DE 9X19X39CM (ESPESSURA 9CM) DE PAREDES COM ÁREA LÍQUIDA MAIOR OU IGUAL A 6M² COM VÁZIOS E ARGAMASSA DE ASSENTAMENTO COM PREPARO EM BETONEIRA. AF_06/2014	m²	386,72	50,56	62,46	24.154,53	22,09	386,72	24.154,53	0,00	0,00	0,00	0%
1.6.2	CHAPISCO APLICADO EM ALVENARIAS E ESTRUTURAS DE CONCRETO INTERNAS, COM COLHER DE PEDREIRO, ARGAMASSA TRAÇO 1:3 COM PREPARO EM BETONEIRA 400L. AF_06/2014	m²	614,34	4,30	5,31	3.262,15	101,07	614,34	3.262,15	0,00	0,00	0,00	0%
1.6.3	MASSA ÚNICA, PARA RECEBIMENTO DE PINTURA, EM ARGAMASSA TRAÇO 1:2:8, PREPARO MANUAL, APLICADA MANUALMENTE EM FACES INTERNAS DE PAREDES, ESPESSURA DE 10MM, COM EXECUÇÃO DE TALISCAS. AF_06/2014	m²	614,34	25,06	30,85	19.013,82	69,34	614,34	19.013,82	0,00	45,12	3.173,28	100%
1.6.4	Chapim de concreto pré-moldado	m	45,12	56,93	70,33	3.173,28		0,00	42.981,69			11.883,32	22%
1.7	<b>COBERTURA</b>					54.865,01	30.000,04		30.000,04			0,00	0%
1.7.1	TELHAMENTO COM TELHA METÁLICA TERMOACÚSTICA E = 30 MM, COM ATÉ 2 ÁGUAS, INCLUSIVE ICAMENTO. AF_07/2019	m²	88,6	246,29	304,26	30.000,04	88,6	88,6	30.000,04	0,00	0,00	0,00	0%
1.7.2	TRAMA DE AÇO COMPOSTA POR TERÇAS PARA TELHADOS DE ATÉ 2 ÁGUAS, PARA TELHA ONDULADA DE FIBROCIMENTO, METÁLICA, PLÁSTICA OU TERMOACÚSTICA, INCLUSIVE TRANSPORTE VERTICAL. AF_07/2019	m²	98,6	60,72	75,01	7.395,99	98,6	98,6	7.395,99	0,00	0,00	0,00	0%
1.7.3	CALHA EM CHAPA DE AÇO GALVANIZADO NÚMERO 24, DESENVOLVIMENTO DE 100 CM, INCLUSIVE TRANSPORTE VERTICAL. AF_07/2019	M	11	202,86	250,61	2.756,71	11	2.756,71	2.756,71	0,00	0,00	0,00	0%
1.7.4	TUBO PVC, SÉRIE R, ÁGUA PLUVIAL, DN 100 MM, FORNECIDO E INSTALADO EM RAMAL DE ENCAMINHAMENTO. AF_06/2022	M	7	71,20	87,98	615,72	87,98	0,00	7.395,99	0,00	0,00	0,00	0%
1.7.5	JOELHO 90 GRAUS, PVC, SÉRIE R, ÁGUA PLUVIAL, DN 100 MM, JUNTA ELÁSTICA, FORNECIDO E INSTALADO EM RAMAL DE ENCAMINHAMENTO. AF_06/2022	UN	4	46,16	57,02	228,08		0,00	2.756,71	0,00	7,00	615,72	100%
1.7.6	Furto de gesso comum, em peças 60x60 cm, inclusive madeiramento com ripões 3,5cm x 5,5cm, instalado	m²	91,37	84,33	104,18	9.518,92		0,00	0,00	4,00	228,08	100%	
1.7.7	Rúfo em chapa aço galvanizado T24 com desenvolvimento 25cm	m	29,74	41,39	51,13	1.520,60		0,00	0,00	29,74	9.518,92	100%	
1.7.8	FABRICAÇÃO E INSTALAÇÃO DE TESOURA INTEIRA EM AÇO, VÃO DE 10 M, PARA TELHA ONDULADA DE FIBROCIMENTO, METÁLICA, PLÁSTICA OU TERMOACÚSTICA, INCLUSIVE ICAMENTO. AF_12/2015	UN	1	2.289,92	2.828,96	2.828,96		0,00	0,00	0,00	1.520,60	100%	
1.8	<b>INSTALAÇÕES ELÉTRICAS</b>					8.693,13	1	2.828,96	1.826,67	0,00	0,00	6.866,46	79%
1.8.1	Quadro de distribuição de embutir, em resina termoplástica, para até 32 disjuntores, SUM, com barramento, padrão DIN, exclui-se disjuntores	un	1	510,83	631,07	631,07		0,00	0,00	1,00	631,07	100%	
1.8.2	Disjuntor termomagnético bipolar 80 A, padrão DIN (Europau - linha branca), curva C, corrente 10KA	un	1	136,27	170,81	170,81		0,00	0,00	1,00	170,81	100%	
1.8.3	DISJUNTOR MONOPOLAR TIPO DIN, CORRENTE NOMINAL DE 10A - FORNECIMENTO E INSTALAÇÃO. AF_10/2020	UN	4	11,38	14,05	56,20		0,00	0,00	4,00	56,20	100%	
1.8.4	DISJUNTOR MONOPOLAR TIPO DIN, CORRENTE NOMINAL DE 20A - FORNECIMENTO E INSTALAÇÃO. AF_10/2020	UN	3	13,13	16,22	48,66		0,00	0,00	3,00	48,66	100%	
1.8.5	DISJUNTOR MONOPOLAR TIPO DIN, CORRENTE NOMINAL DE 25A - FORNECIMENTO E INSTALAÇÃO. AF_10/2020	UN	1	13,13	16,22	16,22		0,00	0,00	1,00	16,22	100%	
1.8.6	CABO DE COBRE FLEXÍVEL ISOLADO, 1,5 MM², ANTI-CHAMA 0,6/1,0 KV, PARA FORNECIMENTO E INSTALAÇÃO. AF_12/2015	m	88,91	7,43	9,88	798,67	88,91	88,91	798,67	0,00	0,00	0,00	0%
1.8.7	CABO DE COBRE FLEXÍVEL ISOLADO, 1,5 MM², ANTI-CHAMA 0,6/1,0 KV, PARA CÍRCULOS TERMINAIS - FORNECIMENTO E INSTALAÇÃO. AF_12/2015	M	386,9	4,13	5,10	1.871,19	100	510,00	510,00	266,90	1.361,19	73%	
1.8.8	CABO DE COBRE FLEXÍVEL ISOLADO, 2,5 MM², ANTI-CHAMA 0,6/1,0 KV, PARA CÍRCULOS TERMINAIS - FORNECIMENTO E INSTALAÇÃO. AF_12/2015	M	112	4,20	5,18	580,16	100	518,00	518,00	12,00	62,16	11%	
1.8.9	CABO DE COBRE FLEXÍVEL ISOLADO, 4 MM², ANTI-CHAMA 0,6/1,0 KV, PARA CÍRCULOS TERMINAIS - FORNECIMENTO E INSTALAÇÃO. AF_12/2015	M	51	8,46	8,46	432,48		0,00	0,00	51,00	432,48	100%	
1.8.10	INTERRUPTOR SIMPLES (2 MÓDULOS), 10A/250V, INCLUINDO SUPORTE E PLACA - FORNECIMENTO E INSTALAÇÃO. AF_12/2015	UN	5	36,84	45,1	227,55		0,00	0,00	5,00	227,55	100%	
1.8.11	INTERRUPTOR SIMPLES (1 MÓDULO), 10A/250V, INCLUINDO SUPORTE E PLACA - FORNECIMENTO E INSTALAÇÃO. AF_12/2015	UN	23,87	23,87	28,87	115,48		0,00	0,00	4,00	115,48	100%	
1.8.12	INTERRUPTOR SIMPLES (3 MÓDULOS), 10A/250V, INCLUINDO SUPORTE E PLACA - FORNECIMENTO E INSTALAÇÃO. AF_12/2015	UN	3	50,32	62,16	124,32		0,00	0,00	2,00	124,32	100%	
1.8.12	TOMADA BAIXA DE EMBUTIR (1 MÓDULO), 2P+T 10 A, INCLUINDO SUPORTE E PLACA - FORNECIMENTO E INSTALAÇÃO. AF_12/2015	UN	10	30,41	30,41	486,56		0,00	0,00	10,00	486,56	100%	

Tran...  
 Engenheiro Civil  
 Crea 6220029-7




1.8.13	TOMADA MÉDIA DE EMBUTIR (1 MÓDULO). 2P+T 10 A, INCLUINDO SUPORTE E PLACA - FORNECIMENTO E INSTALAÇÃO. AF_12/2015	UN	2	28,13	34,75	69,50	0,00	0,00	0,00	0,00	2,00	69,50	100%
1.8.14	TOMADA ALTA DE EMBUTIR (1 MÓDULO). 2P+T 20 A, INCLUINDO SUPORTE E PLACA - FORNECIMENTO E INSTALAÇÃO. AF_12/2015	UN	4	36,95	48,11	192,44	0,00	0,00	0,00	0,00	4,00	192,44	100%
1.8.15	Luminária sobropor quadrada Led 24W - 6500K G - Light ou similar	un	20	97,93	120,98	2.419,60	0,00	0,00	0,00	0,00	20,00	2.419,61	100%
1.8.16	Dispositivo de proteção contra surto de tensão DPS 40/20KA - 175v Classe II	un	2	77,95	96,29	192,58	0,00	0,00	0,00	0,00	2,00	192,58	100%
1.8.17	Disjuntor tripolar DR 63 A - Dispositivo residual diferencial, tipo AC, 30MA	un	1	210,17	259,64	259,64	0,00	0,00	0,00	0,00	1,00	259,64	100%
1.9	<b>INSTALAÇÕES HIDRAULICAS</b>					<b>6.684,98</b>	<b>0,00</b>	<b>0,00</b>	<b>0,00</b>	<b>0,00</b>	<b>0,00</b>	<b>6.684,98</b>	<b>100%</b>
1.9.1	CAIXA D'ÁGUA EM POLIETILENO, 500 LITROS - FORNECIMENTO E INSTALAÇÃO. AF_06/2021	UN	1	234,52	289,72	289,72	0,00	0,00	0,00	0,00	1,00	289,72	100%
1.9.2	TUBO PVC, SOLDÁVEL, DN 25MM, INSTALADO EM RAMAL OU SUB-RAMAL DE ÁGUA - FORNECIMENTO E INSTALAÇÃO. AF_06/2022	M	97,45	22,36	2.181,56	0,00	0,00	0,00	0,00	0,00	97,45	2.181,56	100%
	BARRA DE APOIO RETA, EM ALUMÍNIO, COMPRIMENTO 90 CM, FIXADA NA PAREDE - FORNECIMENTO E INSTALAÇÃO. AF_01/2020	UN	4,00	312,49	378,38	1.513,52	0,00	0,00	0,00	0,00		1.513,52	100%
1.9.3	JOELHO 90 GRAUS, PVC, SOLDÁVEL, DN 25MM, INSTALADO EM RAMAL OU SUB-RAMAL DE ÁGUA - FORNECIMENTO E INSTALAÇÃO. AF_06/2022	UN	17	9,03	11,15	189,55	0,00	0,00	0,00	0,00	17,00	189,55	100%
	TUBO DE PVC BRANCO PARA REDE COLETOIRA DE ESGOTO CONDOMINIAL DE PAREDE MACIÇA, DN 100 MM, JUNTA ELÁSTICA - FORNECIMENTO E ASSEIAMENTO. AF_01/2021	M	22	22,81	28,17	619,74	0,00	0,00	0,00	0,00	22,00	619,74	100%
1.9.4	KIT CAVALETE PARA MEDIÇÃO DE ÁGUA - ENTRADA PRINCIPAL, EM AÇO GALVANIZADO DN 32 (1 1/4) FORNECIMENTO E INSTALAÇÃO (EXCLUSIVE HIDRÔMETRO). AF_11/2016	UN	1	546,98	675,73	675,73	0,00	0,00	0,00	0,00	1,00	675,73	100%
1.9.5	REGISTRO DE GAVETA BRUTO, LATÃO, ROSCÁVEL, 3/4" - FORNECIMENTO E INSTALAÇÃO. AF_08/2021	UN	2	39,88	49,26	98,52	0,00	0,00	0,00	0,00	2,00	98,52	100%
1.9.6	REGISTRO DE PRESSÃO BRUTO, LATÃO, ROSCÁVEL, 3/4", COM ACABAMENTO E CANOPLA CROMADOS - FORNECIMENTO E INSTALAÇÃO. AF_08/2021	UN	2	90,11	111,32	222,64	0,00	0,00	0,00	0,00	2,00	222,64	100%
1.9.7	TUBO PVC SOLD, MARRON D= 25mm (3/4")	M	40	7,98	9,85	364,00	0,00	0,00	0,00	0,00	40,00	364,00	100%
1.10	<b>RESERVATÓRIO SUBTERRÂNEO</b>					<b>15.280,44</b>	<b>0,00</b>	<b>0,00</b>	<b>0,00</b>	<b>0,00</b>	<b>0,00</b>	<b>15.280,44</b>	<b>100%</b>
1.10.1	ALVENARIA DE BLOCOS DE CONCRETO ESTRUTURAL 14X19X29 CM, (ESPESSURA 6M, SEM VAZOS, UTILIZANDO PALHETA, AF_12/2014	m²	32	94,42	116,64	3.732,48	0,00	0,00	0,00	0,00	32,00	3.732,48	100%
1.10.2	Concreto simples fabricado na obra, fck=25 mpa, lançado e adensado	m³	0,51	570,12	704,32	359,20	0,00	0,00	0,00	0,00	0,51	359,20	100%
1.10.3	BOMBA CENTRÍFUGA MONOFÁSICA, 0,5 CV OU 0,48 HP, HM 6 A 20 M, Q 1,2 A 8,3	UN	1	781,67	965,67	965,67	0,00	0,00	0,00	0,00	1,00	965,67	100%
1.10.4	Laje pré-fabricada treliçada com vigota dupla para piso, interaxe 38cm, h=12cm, enchimento em bloco cerâmico h=8cm, inclusive escoramento em madeira e capoeamento 4cm.	m²	10,24	192,95	238,37	2.440,90	0,00	0,00	0,00	0,00	10,24	2.440,90	100%
1.10.5	RESERVATÓRIO DE POLIETILENO 10.000 LITROS	UN	1	6.299,33	7.782,19	7.782,19	0,00	0,00	0,00	0,00	1,00	7.782,19	100%
1.11	<b>ESGOTO</b>					<b>6.642,59</b>	<b>0,00</b>	<b>0,00</b>	<b>0,00</b>	<b>0,00</b>	<b>0,00</b>	<b>6.642,59</b>	<b>100%</b>
1.11.2	(COMPOSIÇÃO REPRESENTATIVA) DO SERVIÇO DE INSTALAÇÃO DE TUBOS DE PVC, SERIE R, ÁGUA PLUVIAL, DN 75 MM (INSTALADO EM RAMAL DE ENCAMINHAMENTO, OU CONDUTORES VERTICAIS), INCLUSIVE CONEXÕES, CORTE E FIXAÇÕES, PARA PREDIÓS. AF_10/2015	M	26,27	49,37	60,89	1.602,20	0,00	0,00	0,00	0,00	26,27	1.602,20	100%
1.11.3	JOELHO 45 GRAUS, PVC, SERIE NORMAL, ESGOTO PREDIAL, DN 75 MM, JUNTA ELÁSTICA, FORNECIDO E INSTALADO EM RAMAL DE DESCARGA OU RAMAL DE ESGOTO SANITÁRIO. AF_12/2014	UN	9	20,83	25,73	231,57	0,00	0,00	0,00	0,00	9,00	231,57	100%
1.11.4	JOELHO 90 GRAUS, PVC, SERIE NORMAL, ESGOTO PREDIAL, DN 100 MM, JUNTA ELÁSTICA, FORNECIDO E INSTALADO EM PRUMADA DE ESGOTO SANITÁRIO OU VENTILAÇÃO. AF_12/2014	UN	4	19,61	24,22	96,88	0,00	0,00	0,00	0,00	4,00	96,88	100%
1.11.5	Caixa de inspeção, 0,30 x 0,30 x 0,40m	un	4	148,84	183,87	735,48	0,00	0,00	0,00	0,00	4,00	735,48	100%
1.11.6	Fossa específica pré-moldada, tipo oms, capacidade 20 pessoas (v=1410 litros)	un	1	715,11	883,44	883,44	0,00	0,00	0,00	0,00	1,00	883,44	100%
1.11.7	FILTRO ANARÓBIO CIRCULAR, EM CONCRETO PRÉ-MOLDADO, DIÂMETRO INTERNO = 1,10 M, ALTURA INTERNA = 1,50 M, VOLUME ÚTIL: 1140 L (PARA 5 CONTRIBUINTES). AF_12/2020	UN	1	728,59	900,10	900,10	0,00	0,00	0,00	0,00	1,00	900,10	100%
1.11.8	Sumiduro paredes com blocos cerâmicos 6 furos e dimensões internas de 1,75 x 1,00 x 1,00 m	un	1	1.775,07	2.192,92	2.192,92	0,00	0,00	0,00	0,00	1,00	2.192,92	100%
1.12	<b>INSTALAÇÕES METAIS E ACESSÓRIOS</b>					<b>10.250,53</b>	<b>0,00</b>	<b>0,00</b>	<b>0,00</b>	<b>0,00</b>	<b>0,00</b>	<b>10.250,53</b>	<b>100%</b>
1.12.1	VASO SANITÁRIO SIFONADO CONVENCIONAL COM LOUCA BRANCA, INCLUSO CONJUNTO DE LIGAÇÃO PARA BACIA SANITÁRIA AJUSTÁVEL - FORNECIMENTO E INSTALAÇÃO. AF_10/2016	UN	4	333,02	1.332,08	1.332,08	0,00	0,00	0,00	0,00	4,00	1.332,08	100%
1.12.2	CHUVEIRO ELÉTRICO COMUM CORPO PLÁSTICO, TIPO DUCHA FORNECIMENTO E INSTALAÇÃO. AF_01/2020	UN	2	96,73	106,40	212,80	0,00	0,00	0,00	0,00	2,00	212,80	100%

Franklin de J. Sena  
Engenheiro Civil  
CRA 62200-29-7



1.12.3	LAVATÓRIO LOUÇA BRANCA COM COLUNA, 44 X 35,5" CM. PADRÃO POPULAR, INCLUI SIFÃO FLEXÍVEL EM PVC, VÁLVULA E ENGATE FLEXÍVEL 30CM EM PLÁSTICO E COM TORNEIRA CROMADA PADRÃO POPULAR - FORNECIMENTO E INSTALAÇÃO. AF_01/2020	UN	4	389,54	481,23	1.924,92	0,00	0,00	0,00	0,00	4,00	1.924,92	100%
1.12.4	Plã de cozinha com bancada em aço inox, dim 1,40x0,60, com 01 cuba, sifão cromado, válvula cromada, torneira cromada, concretada e assestada.	un	1	876,18	1.082,43	1.082,43	0,00	0,00	0,00	0,00	1,00	1.082,43	100%
1.12.5	FECHADURA DE EMBUTIR PARA PORTA DE BANHEIRO, COMPLETA, ACABAMENTO PADRÃO POPULAR, INCLUSIVE EXECUÇÃO DE FURO - FORNECIMENTO E INSTALAÇÃO. AF_12/2019	UN	4	108,56	135,35	541,40	0,00	0,00	0,00	0,00	4,00	541,40	100%
1.12.6	FECHADURA DE EMBUTIR PARA PORTAS INTERNAS, COMPLETA, ACABAMENTO PADRÃO MÉDIO, COM EXECUÇÃO DE FURO - FORNECIMENTO E INSTALAÇÃO. AF_12/2019	UN	8	158,64	195,98	1.567,84	0,00	0,00	0,00	0,00	8,00	1.567,84	100%
1.12.7	JOGO DE FERRAGENS CROMADAS PARA PORTA DE VIDRO TEMPERADO, UMA FOLHA COMPOSTO DE DOBRÁDICAS SUPERIOR E INFERIOR, TRINCO, FECHADURA, CONTRA FECHADURA COM CAPUCHINHO SEM MOLA E PUXADOR. AF_01/2021	UN	2	249,39	308,09	616,18	0,00	0,00	0,00	0,00	2,00	616,18	100%
1.12.8	Letra em alumínio 20 x 20cm - instalado	un	20	91,04	112,47	2.249,40	0,00	0,00	0,00	0,00	20,00	2.249,40	100%
1.12.9	Letra em alumínio 45 x 45cm - instalado	un	3	195,21	241,16	723,48	0,00	0,00	0,00	0,00	3,00	723,48	100%
1.13	REVESTIMENTO METÁLICO EM ALUMÍNIO	m²	19,25	505,25	624,18	28.806,71	2.800,95	2.800,95	2.800,95	2.800,95	0,00	27.005,76	91%
1.13.1	Revestimento metálico em alumínio composto (Alucobond), s=0,3mm, pintura Kynar 500 composto por seis camadas, inclusive estrutura metálica auxiliar em perfil de viga "U" de 2" - fornecimento e montagem	m²	10	71,02	85,84	12.015,46	0,00	0,00	0,00	0,00	19,25	12.015,46	100%
1.13.2	Letra em alumínio 15 x 15cm - instalado	un	8,24	104,74	128,82	1.044,99	0,00	0,00	0,00	0,00	8,24	1.044,99	100%
1.13.3	IMPERMEABILIZAÇÃO DE SUPERFÍCIE COM MANTA ASFÁLTICA, UMA CAMADA, INCLUSIVE APLICAÇÃO DE PRIMER ASFÁLTICO. E=3MM. AF_06/2018	m²	86,96	57,21	70,87	6.852,16	8,24	1.044,99	8,24	1.044,99	0,00	0,00	0%
1.13.4	REVESTIMENTO CERÂMICO PARA PISO COM PLACAS TIPO ESMALTADA EXTRA DE DIMENSÕES 45X45 CM APLICADA EM AMBIENTES DE ÁREA ENTRE 5 M2 E 10 M2. AF_06/2014	m²	71,59	73,82	91,19	6.528,29	0,00	0,00	0,00	0,00	96,96	6.852,16	100%
1.13.5	REVESTIMENTO CERÂMICO PARA PAREDES INTERNAS COM PLACAS TIPO ESMALTADA EXTRA DE DIMENSÕES 33X45 CM APLICADAS EM AMBIENTES DE ÁREA MAIOR QUE 5 M² A MEIA ALTURA DAS PAREDES. AF_06/2014	M	58,02	6,60	8,15	472,86	0,00	0,00	0,00	0,00	58,02	472,86	100%
1.13.6	RODAPE CERÂMICO DE 7CM DE ALTURA COM PLACAS TIPO ESMALTADA COMERCIAL DE DIMENSÕES 35X35CM (PADRÃO POPULAR). AF_06/2017	M	17,03	83,47	103,11	1.755,96	17,03	1.755,96	17,03	1.755,96	0,00	0,00	0%
1.14	AVENIA LIGAO CERÂMICO NAÇAO (50x18), esp = 0,05m (facão), com argamassa traço 15 - 1:28 (cimento / cal / areia) c/ junta de 2,0cm - R1	m²	3,73	80,24	74,42	277,58	0,00	0,00	0,00	0,00	3,73	277,58	100%
1.14.1	PISOS INTERNOS E EXTERNOS	m²	128,92	0,44	0,54	20.250,51	19.722,92	19.722,92	19.722,92	19.722,92	0,00	527,59	3%
1.14.1	Regularização mecanizada de áreas	m²	89,78	25,50	30,86	2.770,38	89,78	2.770,38	89,78	2.770,38	0,00	0,00	100%
1.14.1	Laudo de bita graduada aplicada es=10cm	m²	89,78	2,74	3,31	297,27	89,78	297,27	89,78	297,27	0,00	0,00	0%
1.14.2	APLICAÇÃO DE LONA PLÁSTICA PARA EXECUÇÃO DE PAVIMENTOS DE CONCRETO AF_04/2022	m²	89,78	75,73	91,84	6.227,58	89,78	8.227,58	89,78	8.227,58	0,00	0,00	0%
1.14.2	PISO EM CONCRETO 20 MPa PREPARO MECÂNICO, ESPESURA 7CM. AF_09/2020 (COMPOSIÇÃO REPRESENTATIVA) DO SERVIÇO DE CONTRAPISO EM ARGAMASSA TRACO 1:4 (C/M E AREIA), EM BETONEIRA 400 L, ESPESURA 3 CM ÁREAS SECAS E 3 CM ÁREAS MOLHADAS; PARA EDIFICAÇÃO HABITACIONAL UNIFAMILIAR (CASA) E EDIFICAÇÃO PÚBLICA PADRÃO. AF_11/2014	m²	91,37	43,46	53,69	4.905,65	91,37	4.905,65	91,37	4.905,65	0,00	-0,01	0%
1.14.3	EXECUÇÃO DE PASSEIO (CALÇADA) OU PISO DE CONCRETO COM CONCRETO MOLDADO IN LOCO, USINADO, ACABAMENTO CONVENCIONAL, NÃO ARMADO. AF_07/2016	m²	4	712,74	880,51	3.522,04	4	3.522,04	4,00	3.522,04	0,00	0,00	0%
1.14.4	Rampa padrão para acesso de deficientes a passeio público, em concreto simples Fck=25MPa, desamplada, plhiada em novacor, 02 demãos e piso tátil de alerta/froncial.	un	1	370,73	457,99	457,99	0,00	0,00	0,00	0,00	1,00	457,99	100%
AR-CONDICIONADO						937,28	0,00	0,00	0,00	0,00	1,00	937,28	100%
JOELHO 90 GRAUS, PVC, SOLDÁVEL, DN 25MM, INSTALADO EM DRENO DE AR-CONDICIONADO - FORNECIMENTO E INSTALAÇÃO. AF_12/2014	UN	6	5,31	38,52	38,52	0,00	0,00	0,00	0,00	0,00	6,00	38,52	100%
JOELHO 45 GRAUS, PVC, SOLDÁVEL, DN 25MM, INSTALADO EM DRENO DE AR-CONDICIONADO - FORNECIMENTO E INSTALAÇÃO. AF_12/2014	UN	6	6,29	45,89	45,89	0,00	0,00	0,00	0,00	0,00	6,00	45,89	100%
Tomada para ar condicionado, com caixa pvc e disjuntor bi-polar 20 a, embutida	un	3	60,83	73,65	220,94	0,00	0,00	0,00	0,00	0,00	3,00	220,94	100%
TUBO EM COBRE FLEXÍVEL, DN 3/8", COM ISOLAMENTO, INSTALADO EM RAMAL DE ALIMENTAÇÃO DE AR-CONDICIONADO COM CONDENSADORA INDIVIDUAL FORNECIMENTO E INSTALAÇÃO. AF_12/2015	M	9	58,01	70,24	632,13	0,00	0,00	0,00	0,00	0,00	9,00	632,13	100%



  
 Antonio Soares Cordeiro Neto  
 Engenheiro Civil  
 CREA 652.002/9-7

1.15	ESQUADRIAS					24.899,42	0,00	0,00	0,00	24.899,42	100%
1.15.1	KIT DE PORTA-PRONTA DE MADEIRA EM ACABAMENTO MELAMINICO BRANCO, FOLHA LEVE OU MEDIA, 70X210CM, EXCLUSIVE FECHADURA, FIXAÇÃO COM PREENCHIMENTO PARCIAL DE ESPUMA EXPANSIVA - FORNECIMENTO E INSTALAÇÃO. AF_12/2019	UN	6	779,26	962,89	5.776,14					
1.15.2	PORTA EM ALUMÍNIO DE ABRIR TIPO VENEZIANA COM GUARNIÇÃO, FIXAÇÃO COM PARAFUSOS - FORNECIMENTO E INSTALAÇÃO. AF_12/2019	m²	7,56	635,65	785,28	5.936,71	0,00	0,00	6,00	5.776,14	100%
	PEITORIL LINEAR EM GRANITO OU MÁRMORE, L = 15CM, COMPRIMENTO DE ATÉ 2M, ASSENTADO COM ARGAMASSA 1:6 COM ADITIVO. AF_11/2020	m	9,65	101,08	122,32	1.180,41	0,00	0,00	7,56	5.936,71	100%
1.15.3	KIT DE PORTA-PRONTA DE MADEIRA EM ACABAMENTO MELAMINICO BRANCO, FOLHA LEVE OU MEDIA, 80X210, EXCLUSIVE FECHADURA, FIXAÇÃO COM PREENCHIMENTO TOTAL DE ESPUMA EXPANSIVA - FORNECIMENTO E INSTALAÇÃO. AF_12/2019	UN	2	890,70	1.100,37	2.200,74	0,00	0,00	9,65	1.180,41	100%
1.15.4	Porta em vidro temperado 10mm, incolor, inclusive ferragens de fixação e instalação, exclusive auzador. - Rev 01_10/2021	m²	5,04	652,93	806,62	4.065,36	0,00	0,00	2,00	2.200,74	100%
1.15.5	JANELA DE ALUMÍNIO TIPO MAXIM-AR, COM VIDROS, BATENTE E FERRAGENS, EXCLUSIVE ALIZAR, ACABAMENTO E CONTRAMARCO, FORNECIMENTO E INSTALAÇÃO. AF_12/2019	m²	1,8	464,29	573,56	1.032,44	0,00	0,00	5,04	4.065,36	100%
1.15.6	JANELA DE ALUMÍNIO DE CORRER COM 2 FOLHAS PARA VIDROS, COM VIDROS, BATENTE, ACABAMENTO COM ACETATO OU BRILHANTE E FERRAGENS, EXCLUSIVE ALIZAR E CONTRAMARCO, FORNECIMENTO E INSTALAÇÃO. AF_12/2018	m²	10,15	234,77	290,03	2.943,80	0,00	0,00	1,80	1.032,44	100%
1.15.7	FECHADURA DE EMBUTIR PARA PORTA DE BANHEIRO, COMPLETA, ACABAMENTO PADRÃO MÉDIO, INCLUSO EXECUÇÃO DE FURO - FORNECIMENTO E INSTALAÇÃO. AF_12/2019	UN	9	159,84	195,98	1.763,82	0,00	0,00	10,15	2.943,80	100%
1.16	VERGAS E CONTRA VERGAS					2.874,30	0,00	0,00	9,00	1.763,82	100%
1.16.1	VERGA PRÉ-MOLDADA PARA JANELAS COM ATÉ 1,5 M DE VÃO. AF_03/2016	M	15,9	55,36	68,39	1.067,40	0,00	899,33	2,75	456,93	16%
1.16.2	VERGA PRÉ-MOLDADA PARA PORTAS COM ATÉ 1,5 M DE VÃO. AF_03/2016	M	15,2	41,02	50,87	770,18	0,00	13,15	2,75	188,07	17%
1.16.3	CONTRAVERGA PRÉ-MOLDADA PARA VAOS DE ATÉ 1,5 M DE COMPRIMENTO. AF_03/2016	M	15,2	54,15	66,88	1.016,72	0,00	12,60	2,60	131,74	17%
1.17	PINTURA					17.865,52	4.532,87	879,60	2,05	137,12	13%
1.17.1	Preparo de superfície com fixamento de paredes e telas	m²	483,87	3,48	4,29	2.075,80	395,54	1.696,87	86,33	378,93	18%
1.17.2	APLICAÇÃO E LIXAMENTO DE MASSA LATEX EM PAREDES, UMA DEMÃO. AF_06/2014	m²	483,87	11,46	14,18	6.861,27	200	2.836,00	283,87	4.025,27	59%
1.17.3	APLICAÇÃO MANUAL DE PINTURA COM TINTA LATEX ACRILICA EM PAREDES, DUAS DEMÃOS. AF_06/2014	m²	483,87	14,47	17,87	8.646,75	0,00	0,00	483,87	8.646,75	100%
1.17.4	Pintura de acabamento com fixamento e aplicação de 02 demãos de esmalte sintético brilhante sobre madeira (Suviniil ou similar)	m²	11,55	19,75	24,39	281,70	0,00	0,00	11,55	281,70	100%
1.18	PAISAGISMO					662,23	0,00	0,00	0,00	662,23	100%
1.18.1	Fornecimento e espalhamento de terra vegetal preparada	m²	0,57	84,72	104,66	59,85	0,00	0,00	0,57	59,85	100%
1.18.2	PLANTIO DE ÁRVORE ORNAMENTAL COM ALTURA DE MUDA MENOR OU IGUAL A 2,00 M. AF_05/2018	UN	6	74,58	92,13	552,78	0,00	0,00	6,00	552,78	100%
1.18.3	Grama esmeralda em placas, fornecimento e plantio	m²	2	20,16	24,90	49,80	0,00	0,00	2,00	49,80	100%
1.19	SERVIÇOS FINAIS					2.606,63	0,00	0,00	0,00	2.606,63	100%
1.19.1	Limpeza geral	m²	128,92	2,20	2,71	349,37	0,00	0,00	128,92	349,37	100%
1.19.2	Placa de inauguração de obra em alumínio 0,60 x 0,80 m	un	1	1.746,21	2.157,26	2.157,26	0,00	0,00	1,00	2.157,26	100%

TOTAL DA OBRA 305.744,06 VALOR GERAL TOTAL DO PERÍODO 75.927,60 TOTAL ACUMULADO 169.999,59 SALDO 135.744,47



Itaipava, RJ, 14/05/2021  
 Manoel Ribeiro Neto  
 CPF: 652.002.99-7